

3 406

Total des animaux

Informations sur les animaux
1 747

Bovins


872

Caprins


787

Ovins


393

Eleveurs

5 Nationalités

Information sur les éleveurs
21%

Filles


27%

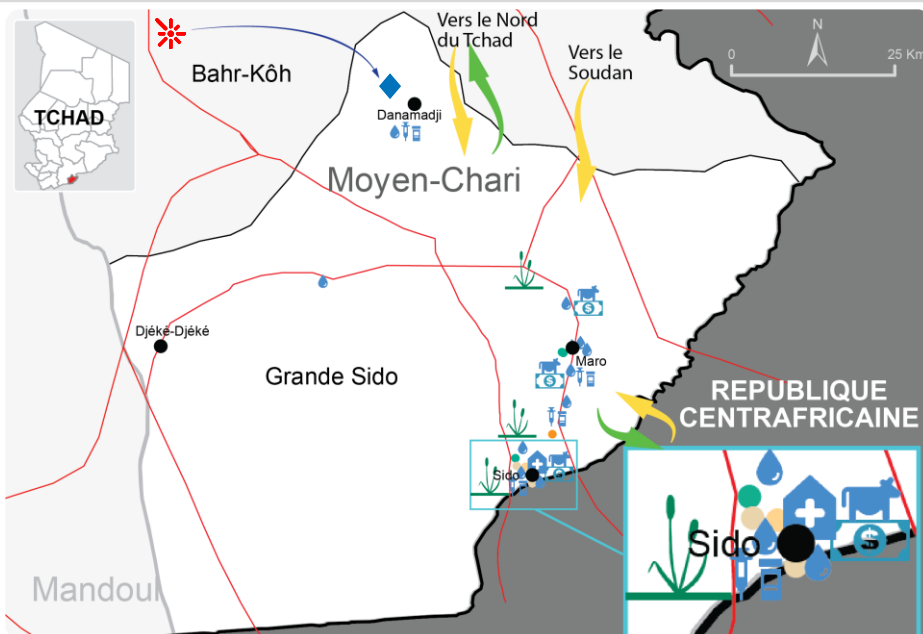
Garçons


21%

Femmes


31%

Hommes


Légende :

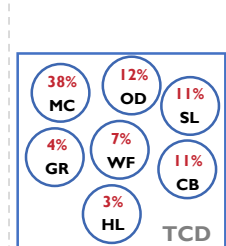
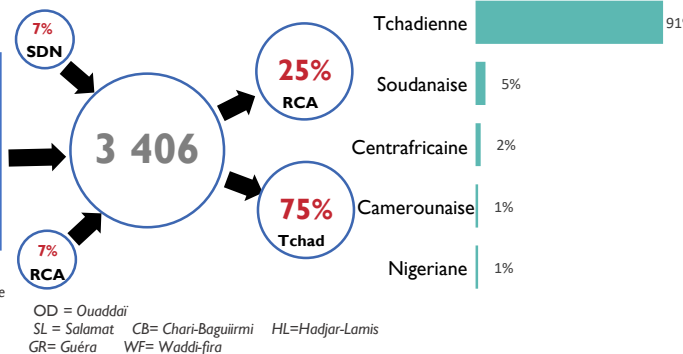
- Centre de santé
- Point d'eau
- Flux sortants des éleveurs
- Flux entrants des éleveurs
- Aire d'abattage
- Conflit éleveur-agriculteurs
- Aire de pâturage
- Village d'accueil des PDI
- Aire de stationnement
- Marché de bétail
- Banque aliment bétail
- Parc de vaccination
- Direction du flux des PDI
- Limite pays
- Limite province
- Limite département

Cette carte n'est fournie qu'à titre d'illustration. Les représentations ainsi que l'utilisation des frontières et des noms géographiques sur cette carte peuvent comporter des erreurs et n'impliquent ni jugement sur le statut légal d'un territoire, ni reconnaissance ou acceptation officielles de ces frontières de la part de l'OIM. Les coordonnées géographiques ont été collectées durant les évaluations sur le terrain.

Pays de provenance	Pays de destination	%
Republique Centrafricaine	Tchad	4%
Soudan	Republique Centrafricaine	9%
Tchad	Republique Centrafricaine	16%
Tchad	Tchad	71%

Contexte et méthodologie

Selon une évaluation réalisée en 2016 par l'International Crisis Group sur la transhumance en Afrique centrale, les mouvements de transhumance entre la République Centrafricaine et le Tchad sont parmi les plus importants au monde. Les populations d'éleveurs se déplacent de manière cyclique le long de divers corridors traditionnels de transhumance, tant à l'intérieur qu'à travers les frontières, à la recherche de pâturages pour leur bétail. Ces mouvements sont souvent accompagnés de conflits qui génèrent la plupart de fois des déplacements des populations. Dans le cadre de la prévention et gestion de ces conflits, l'OIM met en œuvre un projet dans le département de la Grande Sido (province du Moyen-chari), dont l'un des volets est le suivi des mouvements de transhumance et la collecte des alertes liées aux conflits agropastoraux. Les données sont collectées auprès des éleveurs au cours de leurs mouvements de recherche des pâturages pour leurs bétails (aussi bien des mouvements internes qu'externes). Ce tableau de bord présente les résultats des collectes réalisées durant le mois d'Août 2019.

Nombre d'animaux par provenance et destination

Nationalités des éleveurs


* RCA = République Centrafricaine
 TCD = Tchad
 SD = Soudan
 MC = Moyen-chari

OD = Ouaddaï
 SL = Salamat CB= Chari-Baguirmi HL=Hadjar-Lamis
 GR= Guéra WF= Waddi-fira

Difficultés rencontrées par les éleveurs
