



SUIVI DES URGENCES

PROFILS DES PERSONNES AFFECTÉES PAR LES INONDATIONS DE N'DJAMENA

SITE TRADEX (9^{ÈME} ARRONDISSEMENT)

OCTOBRE 2020

I. CONTEXTE

L'outil de suivi des urgences (ETT, *Emergency Tracking Tool*) de la Matrice de suivi des déplacements (DTM, *Displacement Tracking Matrix*) a pour but de recueillir des informations sur les mouvements importants et soudains de populations. Suite à des **inondations survenues depuis la fin du mois de juillet 2020 à N'Djamena**, plus de 5 000 ménages ont été contraints de quitter leurs résidences. Ces personnes se sont réfugiées soit ailleurs au sein de leur arrondissement, soit dans des arrondissements voisins. Pour accueillir les personnes sans abri, les autorités et la communauté humanitaire ont identifié le site Tradex, situé dans le 9^{ème} arrondissement, où ont été installés **98 ménages (562 individus)**.

2. MÉTHODOLOGIE, OBJECTIF ET LIMITES

Les données présentées dans ce rapport ont été collectées à travers un **enregistrement de ménages** qui a été réalisé le **12 octobre 2020** par les équipes de l'OIM et les autorités de la mairie de la commune du 9^{ème} arrondissement, afin de faciliter la distribution d'assistance humanitaire. Cet enregistrement a concerné tous les ménages installés sur le site Tradex. Le présent rapport cherche à fournir des informations sur les profils démographiques de ces personnes déplacées, ainsi qu'un aperçu de leurs besoins. Ainsi, les résultats présentés ne concernent que les personnes déplacées sur le site Tradex, et ne peuvent pas être généralisés à la totalité de la population déplacée par les inondations à N'Djamena. Par ailleurs, il ne s'agit pas non plus d'effectuer une évaluation poussée des besoins sectoriels sur le site Tradex.



3. PROFIL DÉMOGRAPHIQUE ET VULNÉRABILITÉS

La majorité (55%) des personnes déplacées identifiées sur le site Tradex sont des **femmes**. La plupart (64%) sont des **mineur.e.s**: 35 pour cent sont des filles et 29 pour cent sont des garçons. Il est à noter que **les enfants âgés de 0 à 5 ans représentent à eux seuls 20 pour cent du total des individus déplacés identifiés**. En moyenne, les 98 ménages enregistrés sont composés de **six individus**. Par ailleurs, 23 pour cent des ménages sont de type monoparental. Parmi les **chef.fe.s de ménage**, plus des trois quarts sont des **hommes** (76%) et 83 pour cent ont **entre 26 et 59 ans**. Lors des enregistrements, un certain nombre de **vulnérabilités** ont été identifiées parmi les individus séjournant sur le site Tradex. En effet, 7 pour cent ont indiqué souffrir d'une maladie chronique ou grave, 4 pour cent sont des femmes allaitantes, 2 pour cent sont des enfants séparés de leurs parents et 2 pour cent sont des femmes enceintes. Il est également à noter que certaines ménages ont signalé que des membres faisaient face à des problèmes auditifs, de vue, ou des difficultés pour se mouvoir ou prendre des médicaments (6% chacun).

 **98 ménages (562 individus) enregistrés**

PROFIL DÉMOGRAPHIQUE ET VULNÉRABILITÉS

Fig.1: Répartition des personnes déplacées par sexe et par âge

 **Femmes (55%)**  **Hommes (45%)**

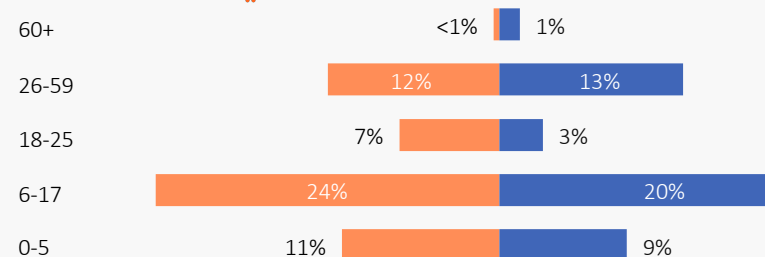


Fig.2: Sexe des chef.fe.s de ménage

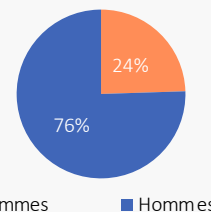


Fig.3: Âge des chef.fe.s de ménage

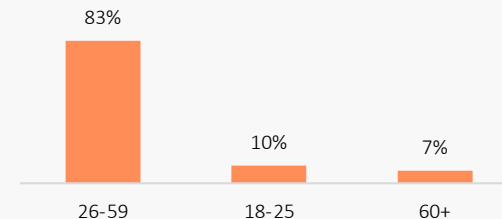


Fig.4: Répartition des ménages par type

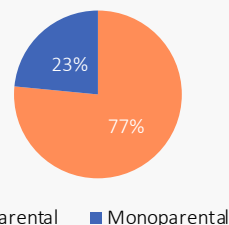
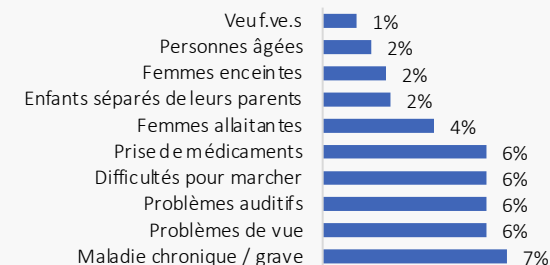


Fig.5: Principales vulnérabilités des personnes déplacées



4. PROVENANCES ET PÉRIODES DE DÉPLACEMENT

La totalité des ménages accueillis sur le site Tradex proviennent du 9^{ème} arrondissement de N'Djamena. La vaste majorité (95%) résidaient au sein du quartier Gardolé Djedid avant leur déplacement, 3 pour cent venaient du quartier de Walia et 2 pour cent de Toukra.

La plus grande partie (94%) des ménages ont été déplacés au mois d'août 2020, qui a été caractérisé par de fortes pluies et des inondations.

5. SITUATION ANTÉRIEURE AU DÉPLACEMENT

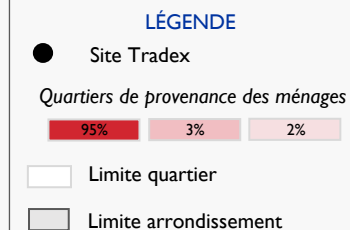
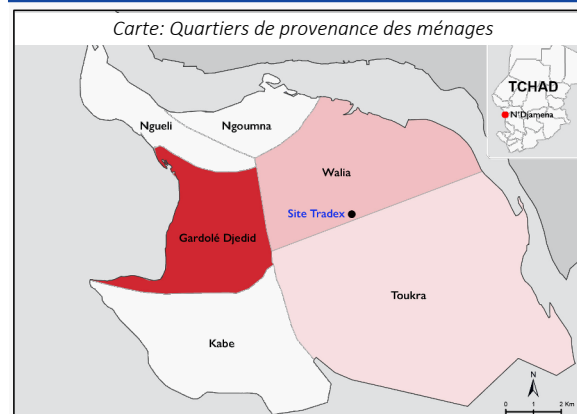
Avant leur déplacement, la plus grande partie des principaux soutiens des ménages enregistrés étaient maçons (24%) ou commerçants (20%). Par ailleurs, 17 pour cent étaient sans emploi.

Les trois quarts (75%) des 98 ménages présents sur le site Tradex vivaient dans des maisons construites en dur avant leur déplacement, tandis que 20 pour cent résidaient dans des maisons en banco, et 3 pour cent vivaient dans des abris en paille ou en tôle. Près de la moitié des ménages enregistrés (45%) étaient locataires, 35 pour cent étaient hébergés gratuitement (notamment dans des familles d'accueil), et 20 pour cent étaient propriétaires.

En ce qui concerne l'accès à la santé, la quasi-totalité des ménages (98%) ont indiqué qu'ils avaient accès aux services de santé avant leur déplacement. Parmi ceux-ci, 58 pour cent avaient accès à un centre de santé, 51 pour cent à des vendeurs ambulants de produits pharmaceutiques (« Docteur Choukou »), 50 pour cent à un hôpital et 7 pour cent à une clinique privée.

Par ailleurs, parmi les 96 pour cent de ménages ayant des enfants en âge scolaire, 82 pour cent ont indiqué que tous ces enfants fréquentaient une école avant leur déplacement, et avant la fermeture des écoles dans le cadre des mesures gouvernementales de prévention contre la pandémie de COVID-19. Par ailleurs, 11 pour cent ont indiqué que seule une partie des enfants en âge scolaire fréquentaient une école. Au total, sur les 319 enfants en âge scolaire présents sur le site, la majorité ont un niveau primaire (86% des ménages comprennent au moins un enfant à ce niveau) ou secondaire (37%).

PROVENANCES



Cette carte n'est fournie qu'à titre d'illustration. Les représentations ainsi que l'utilisation des frontières et des noms géographiques sur cette carte peuvent comporter des erreurs et n'impliquent ni jugement sur le statut légal d'un territoire, ni reconnaissance ou acceptation officielles de ces frontières de la part de l'OIM.

SITUATION ANTÉRIEURE AU DÉPLACEMENT

Fig.7: Statut du principal soutien du ménage avant le déplacement

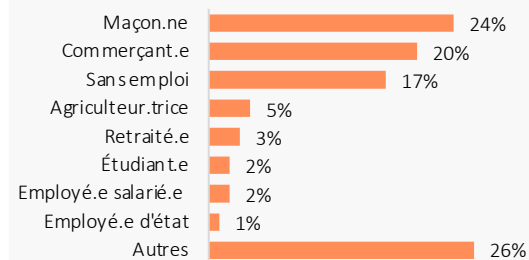


Fig.9: Type d'hébergement avant le déplacement

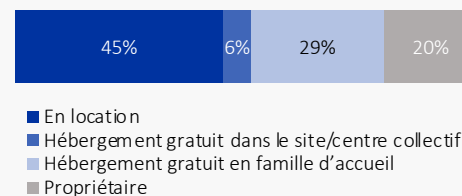


Fig.8: Type de logement occupé avant le déplacement

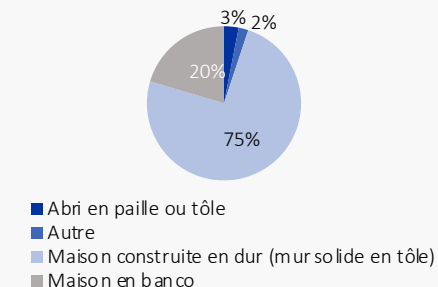
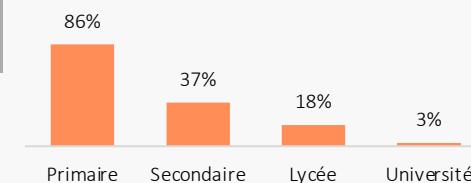


Fig.10: Niveau d'éducation des enfants en âge scolaire des ménages déplacés



6. SITUATION ACTUELLE

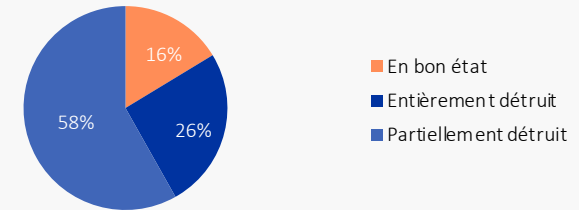
Suite aux inondations, la grande majorité des ménages accueillis sur le site Tradex (84%) ont indiqué que **leur logement avait été partiellement (58%) ou entièrement (26%) détruit**. Seuls 16 pour cent ont pu conserver leur abri en bon état. Au sein du site, les personnes vivent dans des **abris d'urgence** (des abris en ossature en bois couvert par des bâches). Plus des trois quarts des ménages enregistrés (76%) ont **perdu des possessions** pendant leur déplacement. Parmi eux, 68 pour cent ont indiqué avoir perdu des **articles non alimentaires** et 38 pour cent ont cité la perte de bétail. Les possessions perdues au cours du déplacement incluent également les exploitations agricoles (22%) et les équipements et outils de travail (20%). En outre, **71 pour cent des ménages dont certains ou tous les enfants en âge scolaire fréquentaient une école ont indiqué que ces derniers ne fréquentent plus l'école** malgré le début de l'année scolaire, principalement à cause du manque de moyens financiers. En effet, plus de la moitié des ménages (53%) ont vu leur **principal soutien financier perdre l'accès à son travail** suite au déplacement, notamment car le lieu de travail a été affecté par les inondations (31%) ou est devenu trop distant (6%), ou à cause de la perte d'outils de travail (17%). Il est également à signaler que 15 pour cent des personnes interrogées ont indiqué avoir été **séparées d'un ou plusieurs membres de leur ménage** suite à leur déplacement. Parmi elles, la totalité savent où ces personnes se trouvent. La quasi-totalité des ménages interrogés considèrent que **leurs relations avec la communauté hôte autour du site Tradex sont bonnes** (86%) ou excellentes (11%).

7. BESOINS PRIORITAIRES

Les **besoins prioritaires actuels** exprimés par les ménages déplacés enregistrés sont principalement la **nourriture** (18%), la scolarisation (17%) et les **articles non alimentaires** tels que les vêtements, couvertures ou ustensiles de cuisine (16%). Quinze pour cent des ménages ont également indiqué avoir urgemment besoin de **services de santé** au niveau du site. En effet, depuis leur déplacement, 89 pour cent des ménages ont indiqué qu'un ou plusieurs de leurs membres sont tombés malades. **Au total, 187 personnes ont souffert de problèmes de santé, en particulier du paludisme (62% des ménages), de la fièvre (37%) ou de la diarrhée (20%)**. Il n'y a pas encore de services de santé sur le site et les personnes déplacées n'ont pas de moyens financiers pour accéder aux services de santé existant dans la zone. En ce qui concerne les **besoins prioritaires des ménages lorsqu'ils rentreront dans leurs zones de provenance**, 26 pour cent des personnes interrogées ont mentionné en premier lieu les **abris**, 20 pour cent ont indiqué les **moyens de subsistance**, et 16 pour cent la **nourriture**.

SITUATION ACTUELLE

Fig. 11: État du logement des ménages dans leur lieu de provenance



- 76%** ont perdu des possessions
- 71%** ne fréquentent plus l'école
- 53%** ne peuvent plus exercer leur travail
- 15%** ont été séparés d'un ou plusieurs membre(s) du ménage

BESOINS PRIORITAIRES

Fig.12: Besoins prioritaires actuels exprimés

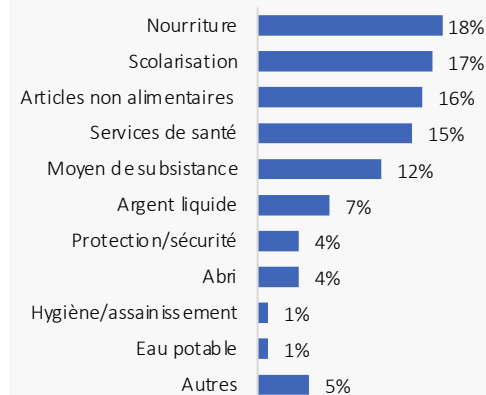


Fig.13: Besoins prioritaires des ménages à leur retour dans leur zone de provenance

