

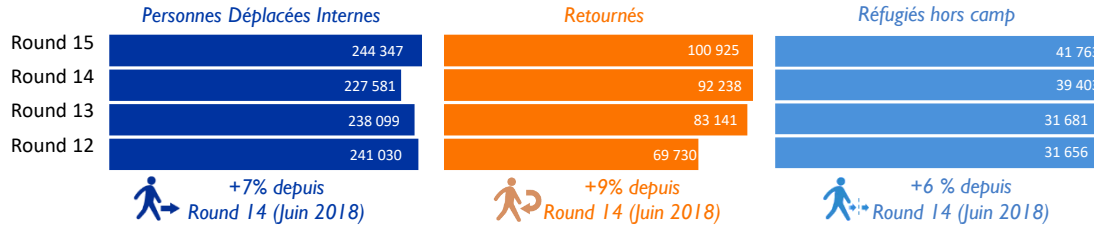
### Aperçu des déplacements

**387 035** Individus  
**62 257** Ménages

**806** Localités évaluées  
**4** Villages additionnels recensés

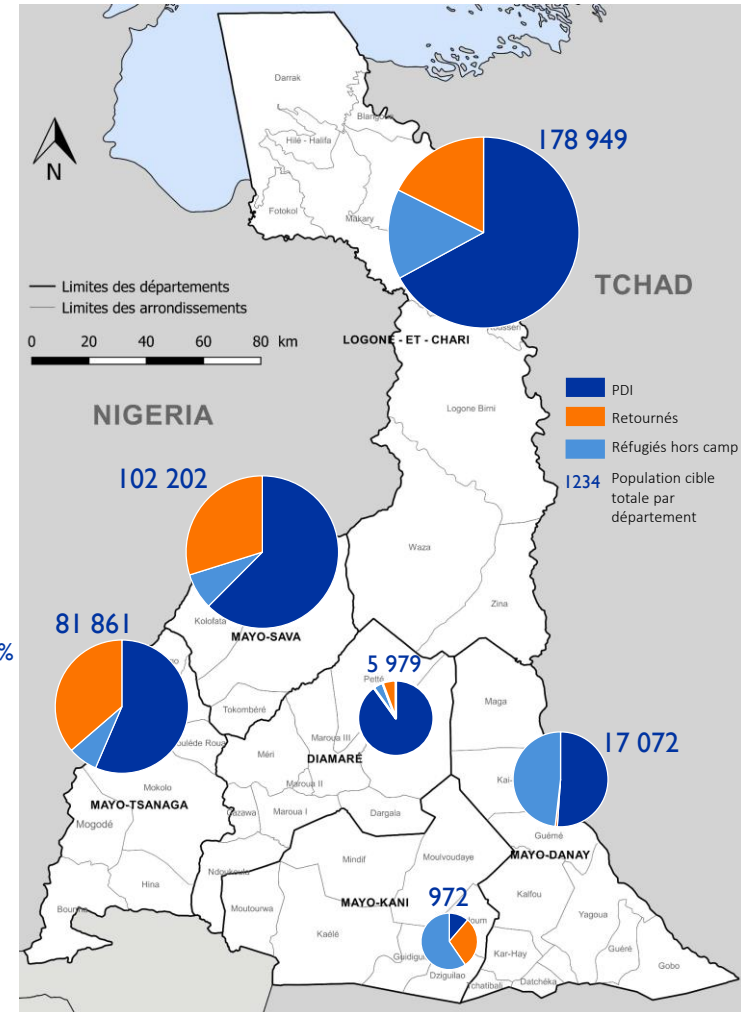


### Évolution des populations déplacées lors des quatre dernières évaluations

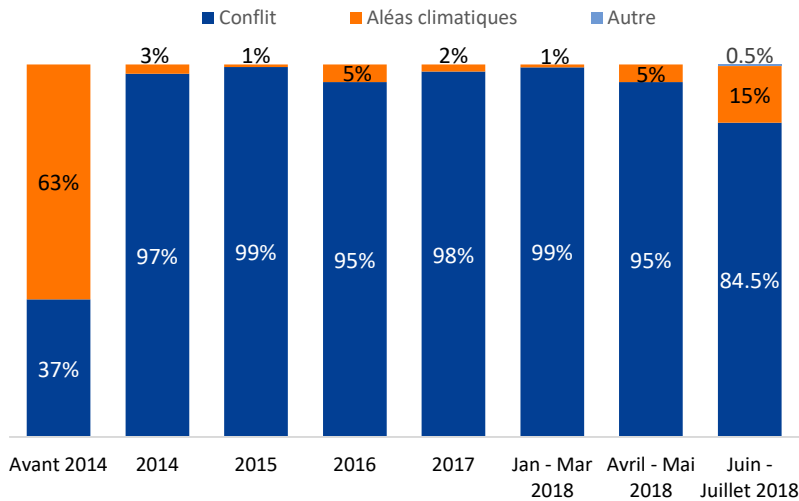


### Données démographiques

**50%** Hommes / **50%** Femmes      **65%** Mineurs      **7.4** Taille moyenne des ménages



### Motifs de déplacements par période de déplacement



### Types d'Abris

- Famille d'accueil: 43%
- Site spontané: 23%
- Habitation d'origine: 18%
- Location: 12%
- Domicile Personnel: 4%
- Plein air: <1%
- Collectif: <1%