

Aperçu des déplacements



137 136 Individus
35 725 Ménages



142 localités évaluées sur **202** identifiées: 109 sites et 33 communautés hôtes

Démographie



97% des ménages ont des enfants



4% Personnes Âgées



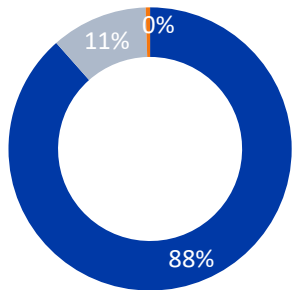
65% Mineurs



6.5 Taille moyenne des ménages

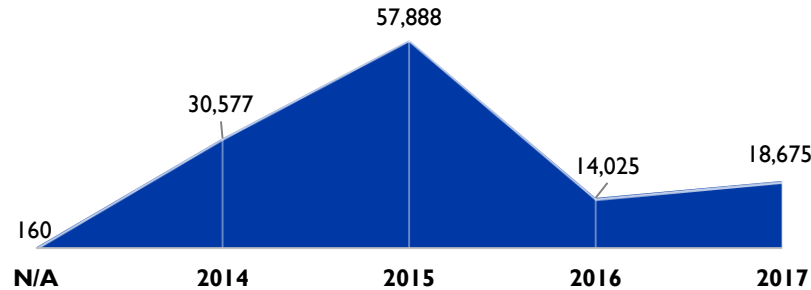
Les données démographiques ont été collectées auprès d'un échantillon de 2 475, à l'aide d'un calculateur démographique

Populations déplacées

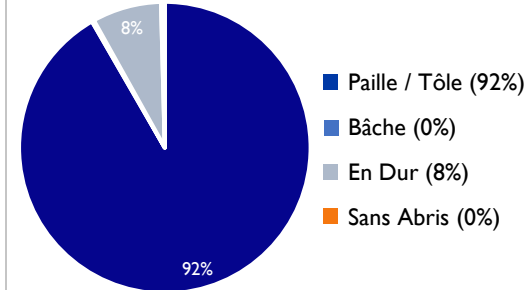


121 325 PDI
15 131 Retournés
680 Ressortissants de Pays Tiers

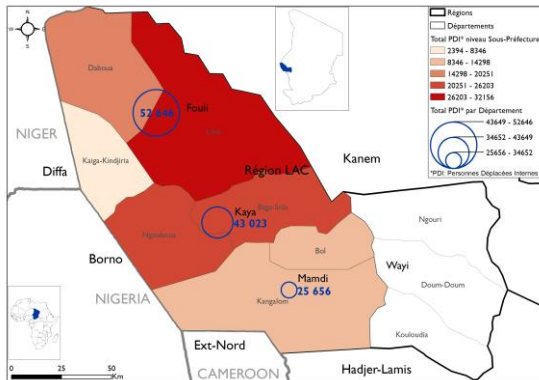
Année de déplacement des Personnes Déplacées Internes (Individus)



Types d'Abris

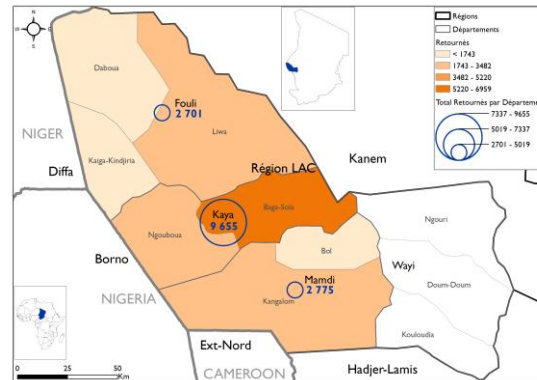


Personnes Déplacées Internes



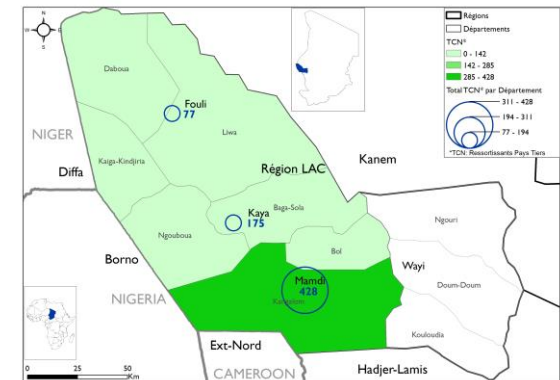
Département	Ménages	Individus
Fouli	15,504	52,646
Kaya	11,064	43,023
Mamdi	5,521	25,656
Total	32,089	121,325

Retournés



Département	Ménages	Individus
Fouli	686	2,701
Kaya	2,185	9,655
Mamdi	600	2,775
Total	3,471	15,131

Ressortissants de Pays Tiers



Département	Ménages	Individus
Fouli	20	77
Kaya	49	175
Mamdi	96	428
Total	165	680

