



DTM
MATRICE DE SUIVI
DES DÉPLACEMENTS

CES ACTIVITÉS DTM AU
BURKINA FASO SONT
SOUTENUES PAR:



MiRAC
MIGRATION RESOURCE
ALLOCATION COMMITTEE

SUIVI DES FLUX ET ENQUÊTES
INDIVIDUELLES DE MIGRANTS AU
BURKINA FASO

OCTOBRE – DECEMBRE 2023



OIM
ONU MIGRATION

Voyageurs au poste de police de Yendéré, frontière avec la Côte-d'Ivoire.
Copyright : OIM Burkina Faso / Vincent Kiendrebéogo

STRUCTURE DU RAPPORT

INTRODUCTION ET CHIFFRES CLÉS	3
ENREGISTREMENT DES FLUX	4
PROFIL DES VOYAGEURS ET TENDANCES DES FLUX	4
FMP DE FADA N'GOURMA	5
FMP DE CINKANSÉ	6
FMP DE FARAMANA	7
FMP DE YENDERE	8
ENQUÊTES INDIVIDUELLES	9
INTRODUCTION ET PARCOURS MIGRATOIRE	9
PROFIL DÉMOGRAPHIQUE ET SOCIOÉCONOMIQUE	10
MÉTHODOLOGIE	11



Entretien avec des migrants arrivés à Faramana en provenance du Mali ©
OIM 2023 / KONATE Zakaria

INTRODUCTION

Afin de mieux comprendre les mouvements et tendances migratoires en Afrique de l'Ouest et du Centre, l'OIM, à travers la Matrice de suivi des déplacements (*Displacement Tracking Matrix, DTM*), met en œuvre l'activité de suivi des flux de populations (*Flow Monitoring, FM*).

Le suivi des flux de populations est un travail de collecte des données qui vise à identifier des zones sujettes aux migrations internes et transfrontalières et à mettre en lumière les caractéristiques et les parcours des personnes passant par ces zones. Il est mis en œuvre en étroite collaboration avec les autorités et des partenaires nationaux et locaux, à travers deux outils: l'enregistrement des flux (*Flow Monitoring Registry, FMR*) et les enquêtes individuelles (*Flow Monitoring Survey, FMS*).

Le suivi des flux de populations récolte ainsi des données sur les flux et tendances migratoires, les profils des voyageurs et les parcours et intentions des migrants, afin de fournir une meilleure compréhension des mobilités en Afrique de l'Ouest et du Centre.

Au **Burkina Faso**, la DTM recueille des données au niveau de 4 points de suivi des flux (*Flow Monitoring Points, FMP*) que sont Fada N'Gourma, Cinkansé, Faramana et Yendéré répartis dans 4 régions afin d'obtenir une meilleure compréhension de l'ampleur, des tendances, des caractéristiques socio-démographiques et des parcours des flux de voyageurs traversant ces différents points. Ce rapport présente les données clés collectées entre octobre et décembre 2023 au niveau des quatre FMP.

Le présent rapport est subdivisé en deux sections:

- Une section présentant les données obtenues lors de **l'enregistrement des flux (FMR)**.
- Une autre section présentant les résultats des **enquêtes individuelles** effectuées auprès des voyageurs (**FMS**).

Pour plus d'informations sur la méthodologie du suivi des flux et les définitions des flux considérés dans le cadre de ce rapport, merci de consulter la dernière page.

RÉSUMÉ



210 777 voyageurs ont été observés au cours du quatrième trimestre aux quatre FMP.



2 874 personnes parmi les voyageurs ont été interviewées sur leurs profils, parcours migratoires et intentions.



Les hommes (adultes et mineurs) ont représenté la plupart des voyageurs observés (72%) par rapport aux femmes (adultes et mineures) (28%).



45% des migrants enquêtés sont âgés de 20 à 30 ans.



Les migrants enregistrés dans les flux sont principalement de nationalité Burkinabè (63%), Malienne (9%), Nigérienne (8%), Ivoirienne (5%) et Togolaise (5%).



57% des migrants enquêtés se déplaçaient pour des raisons économiques.

PROFIL DES VOYAGEURS ET TENDANCES DES FLUX

Tendances migratoires: Au Burkina Faso, des points de suivi des flux de populations (FMP) ont été progressivement installés sur plusieurs lieux de transit importants à Faramana et Yendéré en avril 2018 pour faire le suivi des flux migratoires dans le pays. Deux autres points importants (Fada N’Gourma et Cinkansé) ont été mis en place en mai 2023.

Au cours du quatrième trimestre, la moyenne journalière observée au niveau des quatre points FMP actifs était de 3242 personnes. Ce trimestre a été marqué par des déplacements de migrants burkinabè au Mali principalement des mineurs vers les sites d’orpaillages. A cela s’ajoutent des mouvements économiques au Mali et en Côte d’Ivoire en prélude des préparatifs des fêtes de fin d’année. Des retours de migrants burkinabè de la Côte d’Ivoire ont également été observés au cours du mois de décembre 2023.

Au cours de la même période, les conditions sécuritaires difficiles au FMP de Fada N’Gourma, bloquant certaines compagnies de transports parfois pendant plusieurs jours, ont eu pour conséquences, la suspension de ce point en décembre 2023.

Types de flux : Au Burkina Faso, le suivi des flux de populations se fait au niveau des quatre FMP et vise à mettre en lumière les zones particulièrement sujettes aux migrations transfrontalières et intrarégionales. Les flux sortants représentaient 48 pour cent des flux observés tandis que les flux entrants représentaient 52 pour cent des flux observés au cours de cette période.

Provenances et destinations : Au cours de ce trimestre, les différents flux observés au Burkina Faso provenaient du Burkina Faso (48%), de la Côte d’Ivoire (31%), du Togo (14%), du Mali (6%) et du Niger (1%) et étaient observés à destination du Burkina Faso (52%), de la Côte d’Ivoire (28%), du Togo (11%), du Mali (7%) et du Niger (1%).

Profil des voyageurs: Au cours de cette même période, l’observation des flux a permis d’identifier le profil de ces voyageurs. En effet, parmi les voyageurs observés, la majorité était faite d’hommes adultes (64%), tandis que 23 pour cent étaient des femmes adultes et 13 pour cent étaient des mineurs.

PROFILS DES VOYAGEURS

3 242 MOYENNE / JOUR
INDIVIDUS OBSERVÉS

Adultes		Mineurs	
Femmes	23%		6%
Hommes	64%		7%

MOYEN DE TRANSPORT

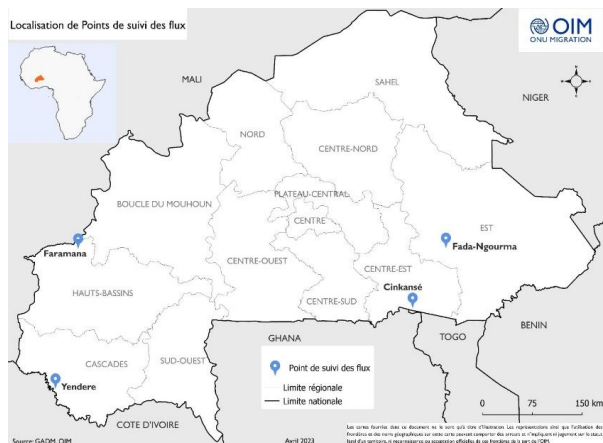
Bus
100%

PROVENANCES ET DESTINATIONS DES FLUX

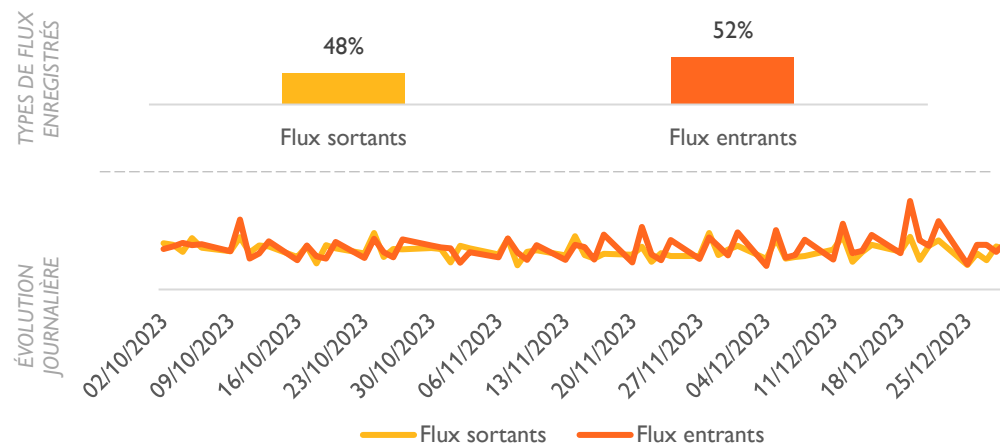
Provenances des flux	
Pays	% des flux
Burkina Faso	48%
Côte d’Ivoire	31%
Togo	14%
Mali	6%
Niger	1%

Destinations des flux	
Pays	% des flux
Burkina Faso	52%
Côte d’Ivoire	28%
Togo	11%
Mali	8%
Niger	1%

LOCALISATION DES POINTS DE SUIVI DES FLUX (FMP)



DIRECTION ET ESTIMATION DES FLUX



FADA N'GOURMA

PRÉSENTATION DU FMP: Le point de suivi des flux de Fada N'Gourma observe les flux transfrontaliers quittant le Burkina Faso en direction de pays limitrophes (principalement le Niger et le Togo) et de ces derniers vers le Burkina Faso. Le FMP de Fada N'Gourma collecte des données depuis mai 2023 par le biais de deux énumérateurs.

Tendances migratoires: Au cours du quatrième trimestre, 132 personnes ont en moyenne été observées par jour au FMP de Fada N'Gourma. Au cours du dernier trimestre, on a observé une situation sécuritaire difficile dans la région de l'EST entraînant parfois le blocage de certains transports voire pendant plusieurs jours. Cette situation a eu pour conséquence la suspension du FMP de Fada N'Gourma au cours du mois de décembre 2023.



Types de flux : Les flux sortants représentaient 49 pour cent des flux observés tandis que les flux entrants représentaient 51 pour cent des flux observés au cours de cette période

Provenances et destinations: Au cours de la même période, les villes de départ des voyageurs étaient Fada N'Gourma (49%, Burkina Faso) et Niamey (51%, Niger). Les flux avaient pour destination Fada N'Gourma (51%, Burkina Faso) et Niamey (49%, Niger). Les individus observés au FMP de Fada N'Gourma se déplaçaient tous en bus (100%).

Profils des voyageurs: Les voyageurs observés au cours de la même période à ce FMP étaient pour la grande majorité des hommes adultes (68%) tandis que 14 pour cent étaient des femmes et 18 pour cent étaient des mineurs.

PROFILS DES VOYAGEURS

 **132** MOYENNE / JOUR
INDIVIDUS OBSERVÉS

	Adultes	Mineurs
 Femmes	14%	8%
 Hommes	68%	10%

MOYEN DE TRANSPORT

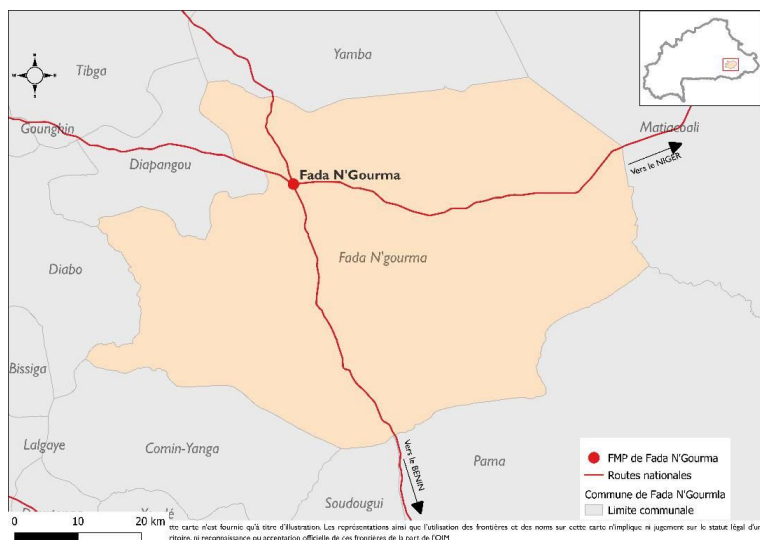
 **100%**

PROVENANCES ET DESTINATIONS DES FLUX

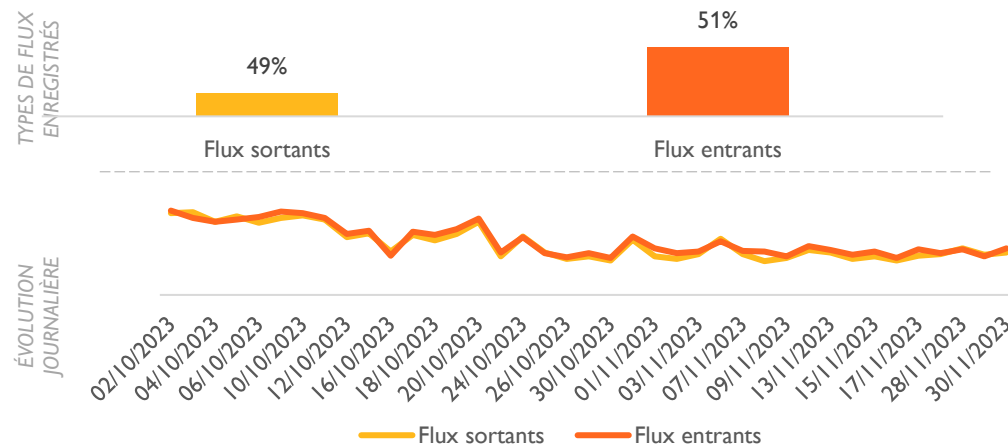
Provenances des flux	
Villes	% des flux
Fada N'Gourma (BFA)	49%
Niamey (Niger)	51%

Destinations des flux	
Villes	% des flux
Fada N'Gourma (BFA)	51%
Niamey (Niger)	49%

LOCALISATION DU POINT DE SUIVI DES FLUX (FMP) DE FADA N'GOURMA



DIRECTION ET ESTIMATION DES FLUX



CINKANSÉ

PRÉSENTATION DU FMP: Le point de suivi des flux de Cinkansé observe les flux transfrontaliers quittant le Burkina Faso en direction de pays limitrophes (principalement le Togo et le Ghana) et de ces pays limitrophes vers le Burkina Faso. Le FMP de Cinkansé collecte des données depuis mai 2023 par le biais de quatre énumérateurs.

Tendances migratoires: Au cours du quatrième trimestre, 830 personnes ont en moyenne été observées par jour au FMP de Cinkansé. Ce trimestre a été marqué par des retours de migrants saisonniers et des commerçants burkinabè du Togo pour passer les fêtes de fin d'années en famille particulièrement au cours du dernier mois de l'année.

Types de flux : Les flux entrants représentaient 55 pour cent des flux tandis que les flux sortants représentaient 45 pour cent des flux observés à ce point.

Provenances et destinations: Au cours de cette période, les villes de départ des voyageurs étaient Cinkansé (56%, Burkina Faso) et Lomé (44%, Togo). Ils avaient pour destination Lomé (34%, Togo), et Cinkansé (66%, Burkina Faso). Les individus observés au FMP de Cinkansé se déplaçaient tous en bus (100%).

Profil des voyageurs: Les voyageurs observés au cours de cette période à ce FMP étaient pour la grande majorité des hommes adultes (69%) tandis que 26 pour cent étaient des femmes et cinq pour cent étaient des mineurs.

PROFILS DES VOYAGEURS

830 MOYENNE / JOUR
INDIVIDUS OBSERVÉS

Adultes		Mineurs	
Femmes	26%		2%
Hommes	69%		3%

MOYEN DE TRANSPORT

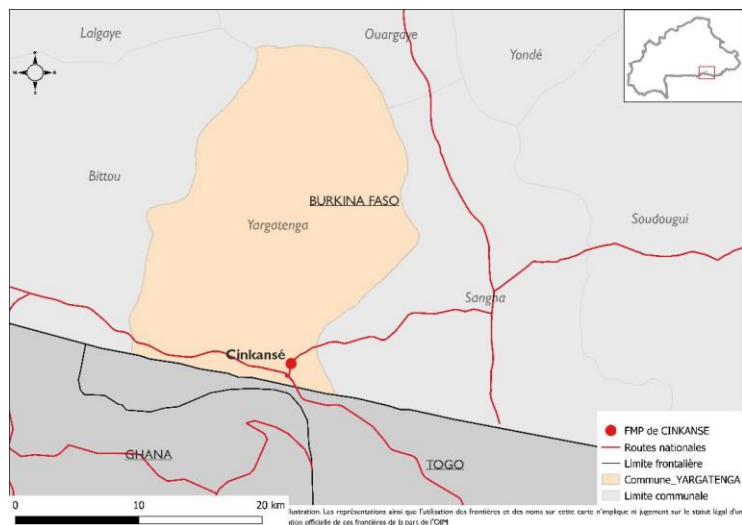
Bus
100%

PROVENANCES ET DESTINATIONS DES FLUX

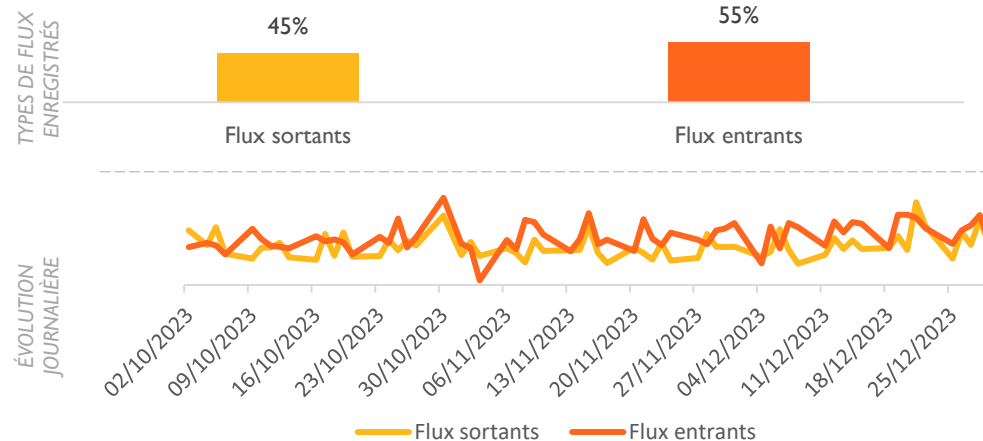
Provenances des flux	
Villes	% des flux
Cinkansé (BFA)	56%
Lomé (Togo)	44%

Destinations des flux	
Villes	% des flux
Lomé (Togo)	34%
Cinkansé (BFA)	66%

LOCALISATION DU POINT DE SUIVI DES FLUX (FMP) DE CINKANSÉ



DIRECTION ET ESTIMATION DES FLUX



FARAMANA

PRÉSENTATION DU FMP: Le point de suivi des flux de Faramana observe les flux transfrontaliers quittant le Burkina Faso en direction de pays limitrophes (principalement le Mali) et de ces pays limitrophes vers le Burkina Faso. Le FMP de Faramana collecte des données depuis avril 2023 par le biais de quatre énumérateurs.

Tendances migratoires: Au cours du quatrième trimestre, 421 personnes ont en moyenne été observées par jour au FMP de Faramana. La situation sécuritaire difficile à ce point impacte la mobilité des transports. En effet, quelques incursions de groupes armés sur certains axes ont pour conséquence les changements de routes.

Types de flux : Les flux entrants représentaient 43 pour cent des flux tandis que les flux sortants représentaient 57 pour cent des flux observés à ce point.

Provenances et destinations: Au cours de cette période, les villes de départ des voyageurs étaient Faramana (67%, Burkina Faso), Bamako (23%, Mali), Koury (8%, Mali), et Koutiala (2%, Mali). Les flux avaient pour destination Bamako (36%, Mali), Faramana (52%, Burkina Faso), Koury (10%, Mali) et San (1%, Mali). Les individus observés au FMP de Faramana se déplaçaient en majorité en bus (100%).

Profils des voyageurs: Les voyageurs observés au cours de cette période à ce FMP étaient dans la grande majorité des hommes adultes (70%) tandis que 20 pour cent étaient des femmes et 10 pour cent étaient des mineurs.

PROFILS DES VOYAGEURS

421 MOYENNE / JOUR
INDIVIDUS OBSERVÉS

Adultes		Mineurs	
Femmes	20%	Femmes	3%
Hommes	70%	Hommes	7%

MOYENS DE TRANSPORT

Bus **Triporteur**

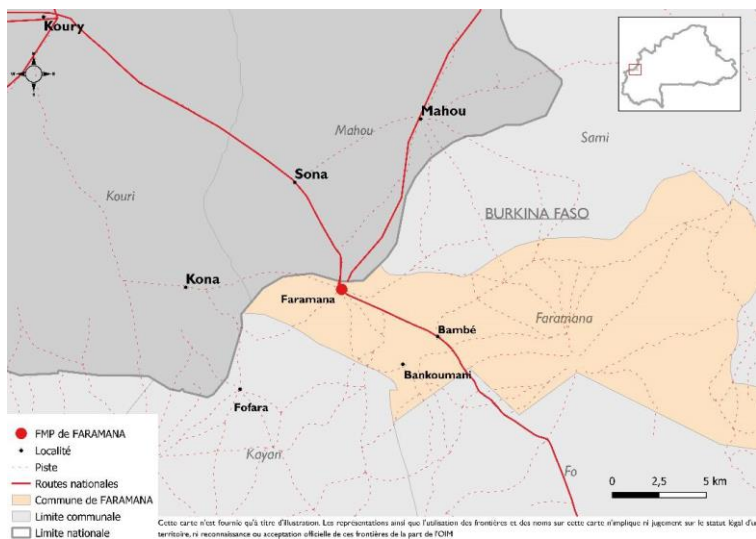
99% **1%**

PROVENANCES ET DESTINATIONS DES FLUX

Provenances des flux	
Villes	% des flux
Faramana (Burkina Faso)	67%
Bamako (Mali)	23%
Koury (Mali)	8%
Koutiala (Mali)	2%

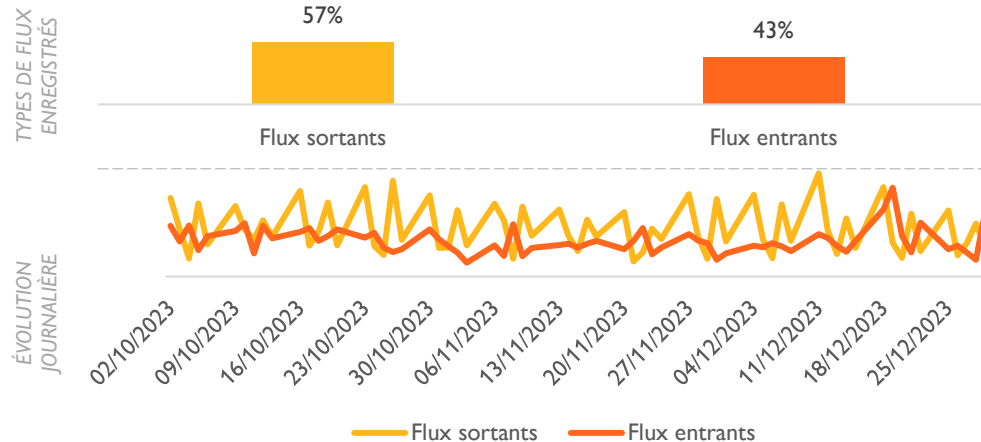
Destinations des flux	
Villes	% des flux
Bamako (Mali)	36%
Faramana (Burkina Faso)	52%
Koury (Mali)	10%
San (Mali)	1%
Koutiala	1%

LOCALISATION DU POINT DE SUIVI DES FLUX (FMP) DE FARAMANA



Triporteur

DIRECTION ET ESTIMATION DES FLUX



YENDÉRÉ

PRÉSENTATION DU FMP: Le point de suivi des flux de Yendéré observe les flux transfrontaliers quittant le Burkina Faso en direction de pays limitrophes (principalement la Côte d'Ivoire) et de ces pays limitrophes vers le Burkina Faso. Le FMP de Yendéré collecte des données depuis avril 2023 par le biais de six énumérateurs.

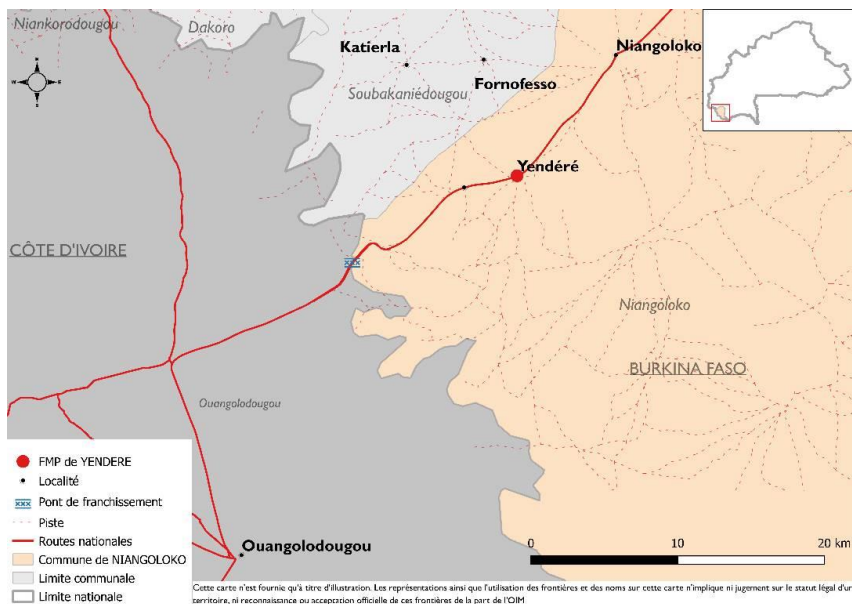
Tendances migratoires: Au cours du quatrième trimestre, 1 938 personnes ont en moyenne été observées par jour au FMP de Yendéré.

Types de flux : Les flux entrants représentaient 52 pour cent des flux tandis que les flux sortants représentaient 48 pour cent des flux observés à ce point.

Provenances et destinations: Au cours de la même période, les principales villes de départ des voyageurs étaient Yendéré (48%, Burkina Faso), Abidjan (10%, Côte d'Ivoire), Bouaké (6%, Côte d'Ivoire) et Yamoussoukro (6%, Côte d'Ivoire). Ils avaient pour principales destinations Yendéré (46%, Burkina Faso), Abidjan (10%, Côte d'Ivoire), Bouaké (5%, Côte d'Ivoire) et Yamoussoukro (5%, Côte d'Ivoire).

Profils des voyageurs: Les voyageurs observés au cours de cette période à ce FMP étaient dans la grande majorité des hommes adultes (61%) tandis que 22 pour cent étaient des femmes et 17 pour cent étaient des mineurs.

LOCALISATION DU POINT DE SUIVI DES FLUX (FMP) DE YENDERE



PROFILS DES VOYAGEURS

1 938 MOYENNE / JOUR
INDIVIDUS OBSERVÉS

Adultes		Mineurs	
Femmes	22%		8%
Hommes	61%		9%

MOYEN DE TRANSPORT

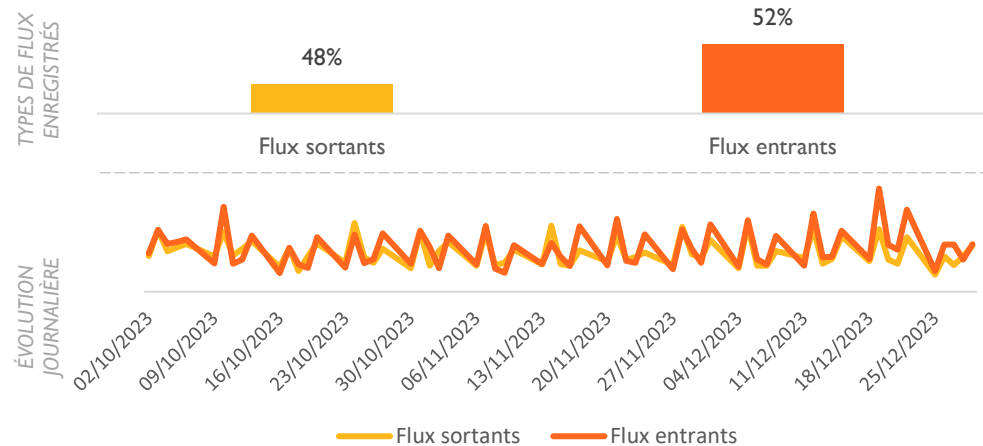
Bus
100%

PROVENANCES ET DESTINATIONS DES FLUX

Provenances des flux	
Pays	% des flux
Burkina Faso	48%
Côte d'Ivoire	52%

Destinations des flux	
Pays	% des flux
Côte d'Ivoire	48%
Burkina Faso	52%

DIRECTION ET ESTIMATION DES FLUX



INTRODUCTION ET PARCOURS MIGRATOIRE

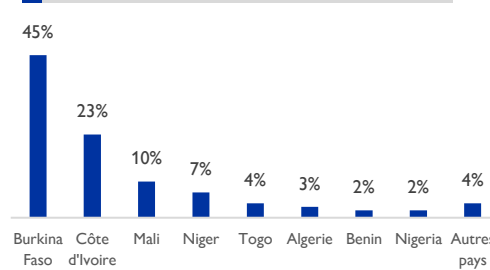
Introduction: Au cours du quatrième trimestre 2 874 enquêtes individuelles ont été réalisées aux quatre points de suivi des flux de populations au Burkina Faso (Fada N’Gourma, Cinkansé, Faramana et Yendéré).

Pays de départs et de destinations : Les principaux pays de départ des voyageurs enquêtés au cours du quatrième trimestre étaient le Burkina Faso (45%), la Côte d’Ivoire (23%), le Mali (10%), le Niger (7%), le Togo (4%), l’Algérie (3%) et le Bénin (2%). En outre, les migrants se dirigeaient principalement vers le Burkina Faso (36%), la Côte d’Ivoire (24%), le Mali (21%), le Niger (6%) et le Togo (4%).

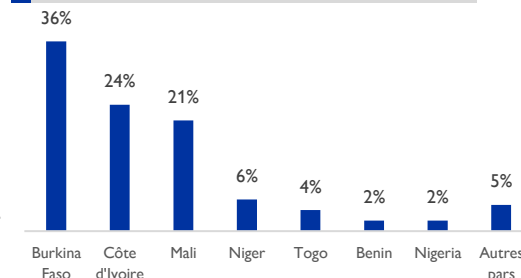
Raisons du voyage: Au cours de ce trimestre, les résultats des enquêtes individuelles montrent que les principales raisons de voyage des personnes interrogées étaient **économiques (57%)**. Toutefois, plus d’un quart voyageaient pour **rejoindre leur famille (28%)**.

Intentions et raisons du choix du pays de destination finale envisagée: Les résultats montrent que 55 pour cent des personnes interrogées voyageaient pour rejoindre leur famille au pays de destination, 34 pour cent voyageaient en raison des conditions socio-économiques attrayantes, 33 pour cent retournaient dans leur pays.

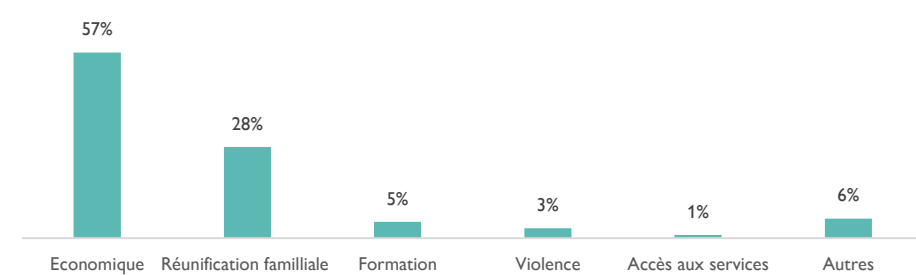
PAYS DE DÉPART



PAYS DE DESTINATION

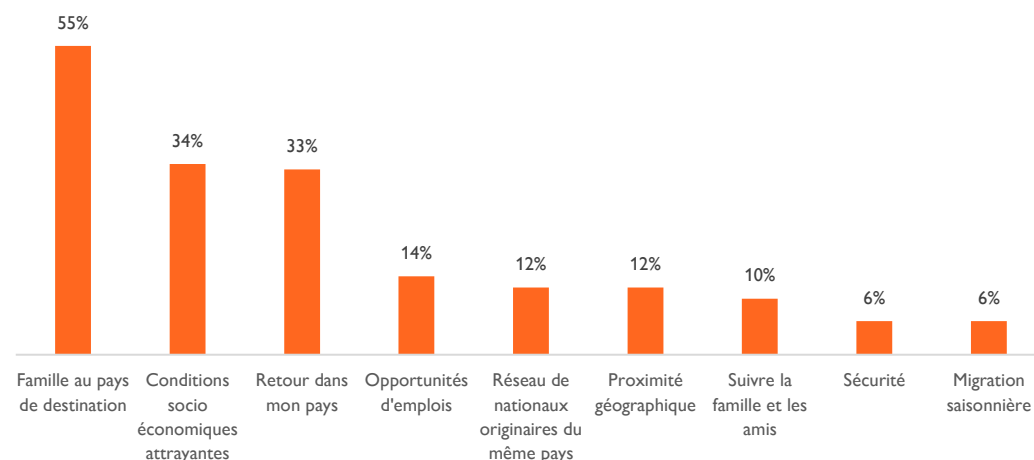


RAISONS DU VOYAGE

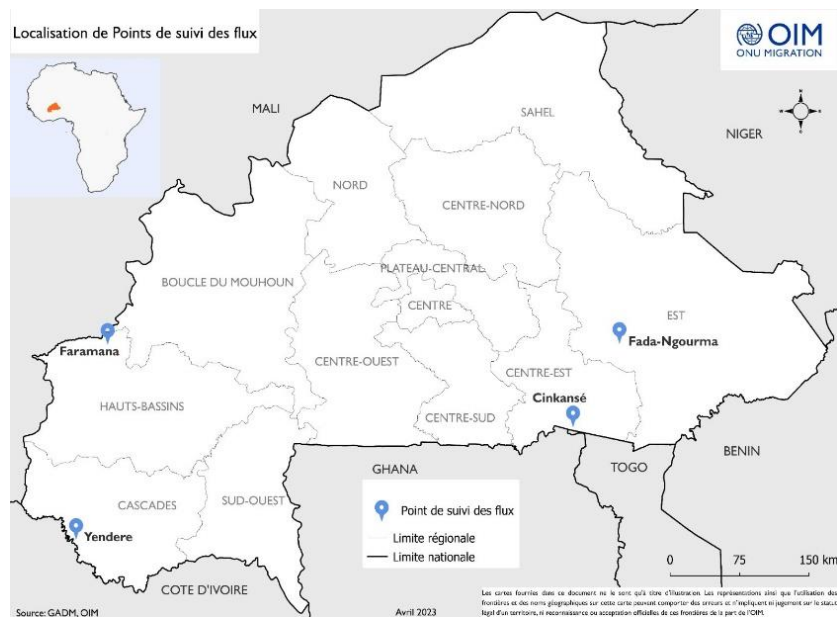


INTENTIONS ET RAISONS DU CHOIX DU PAYS DE DESTINATION FINALE

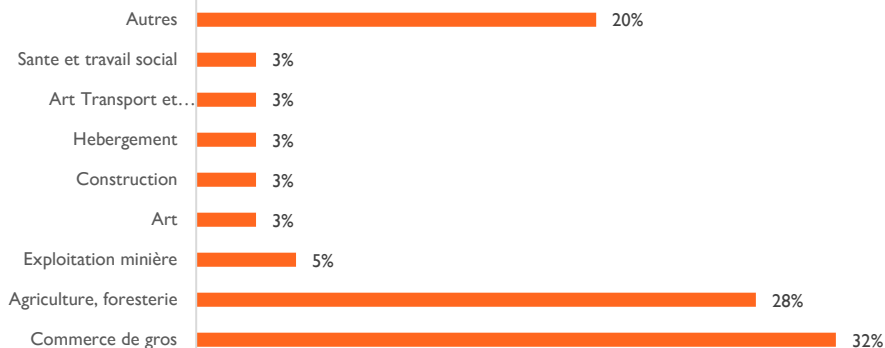
Question à choix multiples



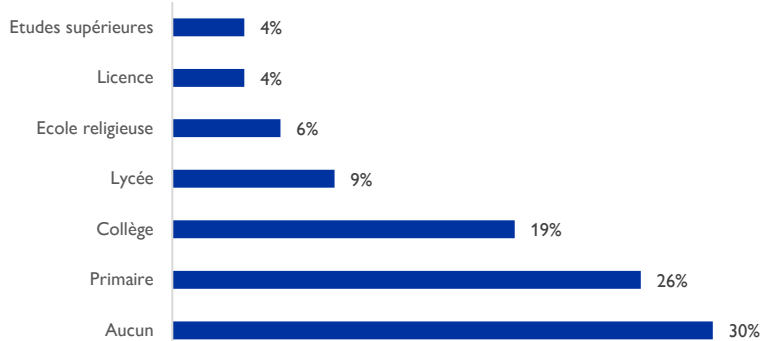
LOCALISATION DES POINTS DE SUIVI DES FLUX (FMP)



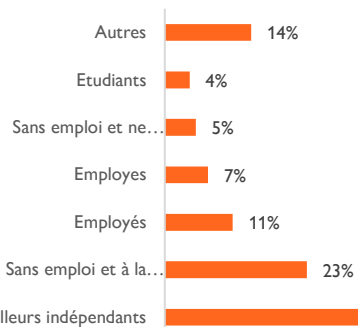
SECTEURS D'ACTIVITÉS



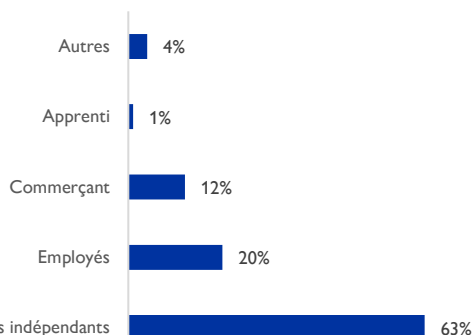
NIVEAU D'ÉDUCATION



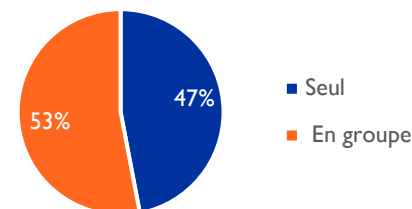
SITUATION PROFESSIONNELLE ACTUELLE



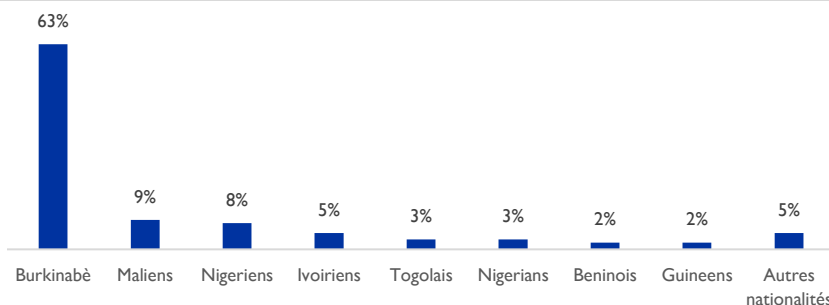
SITUATION PROFESSIONNELLE AVANT VOYAGE



MODALITÉ DU VOYAGE



NATIONALITÉS



PROFIL SOCIOÉCONOMIQUE ET NATIONALITÉ

Secteur d'activité : Parmi les voyageurs interrogés, les principaux secteurs d'activité étaient les activités commerciales (**32%**), l'agriculture (**28%**) et l'exploitation minière (**5%**).

Nationalité : Les principaux voyageurs interrogés étaient Burkinabè (**63%**), Maliens (**9%**), Nigériens (**8%**), Ivoiriens (**5%**), Togolais (**3%**) et les Nigériens (**3%**).

Niveau d'éducation : Parmi les voyageurs interrogés, certains n'avaient aucun niveau d'éducation (**30%**) ou un niveau primaire (**26%**), 19 pour cent avaient complété le collège.

Situation professionnelle avant et après le voyage : Avant leur voyage, la majorité des voyageurs interrogés étaient des travailleurs indépendants (**63%**) tandis que **20 pour cent** étaient des employés. Au moment du voyage, les voyageurs interrogés étaient principalement des travailleurs indépendants (**36%**) tandis que **23 pour cent** étaient sans emploi mais à la recherche d'emploi, **11 pour cent** étaient des employés et **cinq pour cent** étaient sans emploi. Cela pourrait se justifier par le fait que de nombreux migrants, qui avaient un emploi précaire avant le voyage, ont quitté leur travail pour migrer et trouver d'autres opportunités. Ceci qui justifie le taux de personnes sans emploi durant le voyage.

INTRODUCTION : Le suivi des flux, mis en œuvre par l'OIM à travers la Matrice de suivi des déplacements (DTM), a pour objectif de fournir une vue d'ensemble des mobilités en Afrique de l'Ouest et du Centre en collectant des données clés sur le nombre, le parcours et les caractéristiques des flux observés dans des zones à forte mobilité à travers la région.

MÉTHODOLOGIE : Le suivi des flux de population est un travail d'enquêtes qui vise à mettre en lumière les zones particulièrement sujettes aux migrations transfrontalières et intrarégionales. En premier lieu, les zones de forte mobilité sont identifiées à l'échelle du pays. Les équipes DTM conduisent ensuite un travail au niveau local pour identifier des points de transit stratégiques. Au Burkina Faso, les enquêteurs collectent les données auprès des informateurs clés présents sur le point de suivi des flux: il peut s'agir du personnel des gares routières, des fonctionnaires de la police ou de la douane, des chauffeurs de bus ou des migrants eux-mêmes. Un questionnaire de base combiné à des observations directes permet de collecter des données désagrégées par sexe et nationalité. Les points de suivi des flux ont été choisis après consultation avec les acteurs nationaux et locaux impliqués dans la gestion des migrations au Burkina Faso, en fonction de la

localisation et des caractéristiques propres aux flux transitant dans ces espaces. La collecte des données se fait de manière quotidienne du lundi au vendredi sur des plages horaires où les flux sont les plus importants

Le **FMR** consiste à collecter les données au niveau des différents points de passage via des observations directes et auprès d'informateurs clés : il peut s'agir du personnel des gares routières ou des chauffeurs de bus. Le FMR recueille des informations sur le nombre de voyageurs passant par les points de passage, leurs lieux de provenance et destination envisagées, les moyens de transport utilisés, ainsi que les vulnérabilités observées.

Les enquêtes individuelles (FMS) permettent de collecter des données plus approfondies à travers des entretiens auprès d'un échantillon de voyageurs qui passent par les points de passages afin de mieux comprendre leurs profils. Les données principales collectées sont la nationalité du voyageur, son âge, son sexe, son niveau d'éducation, son statut professionnel, les raisons de son déplacement, sa provenance, sa destination ainsi que ses besoins et vulnérabilités.

À chaque FMP, les données sont recueillies par une équipe de deux à six

enquêteurs. La collecte de données est effectuée quotidiennement (du lundi au samedi) aux horaires pendant lesquels le plus grand nombre de voyageurs traversent les FMP. Cependant, ces horaires peuvent être aménagés en fonction de la période et du contexte. Les données sont collectées au travers d'un formulaire et d'observations directes.

LIMITES : Les données utilisées dans le cadre de cette analyse sont des estimations et ne représentent qu'une partie des flux existants. La couverture spatio-temporelle de ces enquêtes est partielle et la collecte des données reste limitée à l'échelle de la journée bien qu'elle se fasse de manière quotidienne et sur des périodes où les flux sont importants. Enfin, aucune donnée n'est collectée sur les flux existant en dehors des plages horaires couvertes. Les données sur les vulnérabilités sont basées sur des observations directes des enquêteurs et ne doivent être comprises qu'à titre indicatif.

Flux sortant : Ce terme fait référence aux migrants qui arrivent au point de suivi des flux avec l'intention de se diriger vers les zones extérieures du Burkina Faso.

Flux entrant : Ce terme fait référence aux migrants qui arrivent à un point de

suivi des flux avec l'intention de se rendre à l'intérieur du Burkina Faso.

Les avis exprimés dans ce rapport sont ceux des auteurs et ne reflètent pas nécessairement les points de vue de l'OIM, des donateurs et des partenaires. L'OIM croit profondément que la migration humaine et ordonnée est bénéfique pour les migrants et la société. En tant qu'organisation intergouvernementale, l'OIM agit avec ses partenaires de la communauté internationale afin d'aider à résoudre les problèmes opérationnels que pose la migration ; de mieux faire comprendre quels en sont les enjeux ; d'encourager le développement économique et social grâce à la migration ; et de préserver la dignité humaine et le bien-être des migrants.

Les cartes fournies dans ce rapport le sont uniquement à titre illustratif. Les représentations ainsi que l'utilisation des frontières et des noms géographiques sur ces cartes peuvent porter des erreurs et n'impliquent ni jugement sur le statut légal d'un territoire, ni reconnaissance ou acceptation officielles de ces frontières de la part de l'OIM.