



Od 24 września do 5 października 2023 r. zespoły terenowe DTM zbierały w województwie dolnośląskim dane, by ocenić sytuację uchodźców z Ukrainy mieszkających w tym regionie i zdobyć wiedzę na temat potrzeb w kwestii zatrudnienia, zakwaterowania, odporności finansowej, integracji społecznej, barier w dostępie do usług i krótkoterminowych potrzeb. W sumie przeprowadzono 233 wywiady w miejscach publicznych, punktach tranzytowych, ośrodku integracyjnym IOM, a także w wielu lokalnych organizacjach pozarządowych.

Mapa 1: Obszar zbierania danych




24 września-
5 października


233 ankiety


87% kobiet
13% mężczyzn

KLUCZOWE WNIOSKI

BADANA GRUPA



53% badanych zajmuje się co najmniej jednym dzieckiem.



12% ma w gospodarstwie domowym co najmniej jedną osobę ze specjalnymi potrzebami.

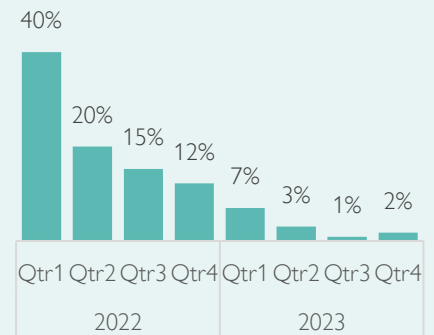


46% ma co najmniej jedną osobę starszą w swoim gospodarstwie domowym.



Trzy główne obwody pochodzenia badanych tarnopolski (11%), czerniowiecki (10%), charkowski (10%).

Rysunek 1: Data przybycia do Polski (N=233)

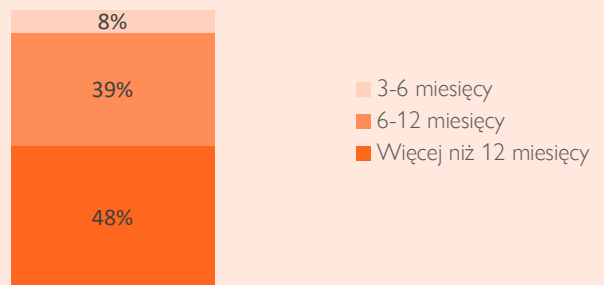


ZAKWATEROWANIE


Rysunek 2: Sześć najpopularniejszych rodzajów zakwaterowania (N=233)



Rysunek 3: Długość pobytu (N=233)

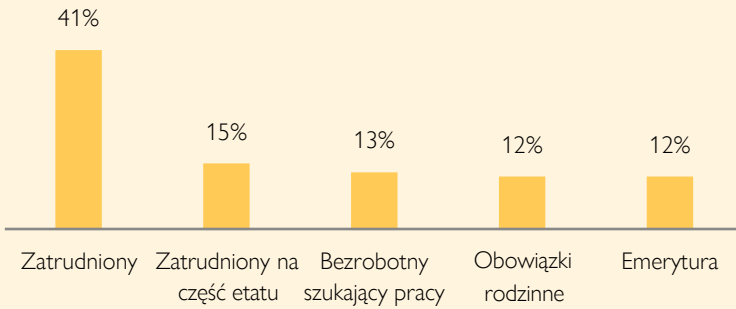


Rysunek 4: Cena wynajmu (N=233)



ZATRUDNIENIE

Rysunek 5: Status zatrudnienia (N=233)



67% osób zgłosiło, że wykonywana praca nie odpowiada ich kwalifikacjom zawodowym, w porównaniu do 59 % w innych obszarach, w których zbierane były dane.



61% stwierdziło, że nie jest w stanie pozwolić sobie na niespodziewany wydatek w wysokości 1000 zł

POTRZEBY

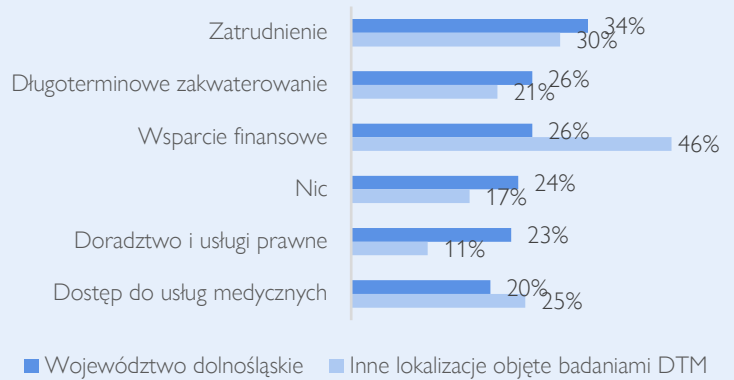


90% osób zgłosiło, że nie otrzymało żadnej pomocy w ciągu ostatnich trzech miesięcy (przed przeprowadzeniem badania).



60% badanych, którzy potrzebowali opieki medycznej w ciągu ostatnich trzech miesięcy (N=109), zgłosiło pewne bariery w dostępie do usług medycznych, z których trzy najważniejsze to długi czas oczekiwania, bariera językowa i opłaty związane z opieką, lekami i transportem.

Rysunek 6: Sześć największych potrzeb zgłoszonych w województwie dolnośląskim (N=233) w porównaniu z innymi lokalizacjami objętymi badaniami DTM (N=2447), %



INKLUZJA SPOŁECZNA



28% stwierdziło, że zna język polski na poziomie średniozaawansowanym lub biegłym, w porównaniu do 13% w innych regionach objętych badaniami DTM.



75% badanych albo uczęszczało na lekcje języka polskiego w momencie przeprowadzania wywiadu, albo w przeszłości.



46% badanych było członkami grup lub stowarzyszeń, w których działaniach aktywnie uczestniczyli co najmniej raz w miesiącu, w porównaniu do 27% w innych obszarach, w których zbierane były dane.



34% osób doświadczyło niesprawiedliwego/nierównego traktowania w miejscu pracy lub podczas poszukiwania pracy, w dostępie do zakwaterowania i opieki medycznej, w transporcie publicznym, podczas przekraczania granicy i zapisywania dziecka do szkoły.

METODOLOGIA

Niniejszy raport opiera się na wynikach badań integracji i włączenia społecznego przeprowadzonych przez trzy ankieterki DTM w województwie dolnośląskim od 24 września do 5 października. W badaniu wzięły udział wyłącznie osoby dorosłe (18+), a ankieta została przeprowadzona tylko wśród uchodźców, którzy przybyli do Polski po 24 lutego 2022 roku. Badani byli wybierani losowo przez ankieterki w miejscach publicznych, centrach tranzytowych, punktach dystrybucji, centrum integracyjnym IOM i biurach lokalnych organizacji pozarządowych.

Ankiety bezpośrednie zostały przeprowadzone w języku ukraińskim i rosyjskim przez przeszkolonych pracowników IOM. Dane były gromadzone i przechowywane za pośrednictwem aplikacji mobilnej. Badana grupa nie jest odzwierciedleniem wszystkich uchodźców z Ukrainy mieszkających w Polsce, a wyniki należy traktować jedynie jako orientacyjne. Inne raporty z badań Displacement Tracking Matrix (DTM) w Polsce można znaleźć na stronie dtm.iom.int/poland. Z zespołem DTM Polska można skontaktować się pod adresem IOMDTMPoland@iom.int.