

## CONTEXTE

L'épidémie de COVID-19 signalée pour la première fois en République Populaire de Chine en décembre 2019 a été classifiée pandémie par l'Organisation Mondiale de la Santé (OMS) le 11 mars 2020. Presqu'un an après, à partir du 31 mars, environ 137,834,000 cas d'infection au COVID-19 ont été confirmés dans 213 pays, régions ou territoires selon l'OMS et en République Dominicaine, 260,133 personnes ont été testées positives et 3,410 personnes sont décédées de la maladie. Le 20 mars 2020, les deux premiers cas ont été confirmés en Haïti et compte tenu de la faiblesse du système de santé, de la frontière poreuse avec la République Dominicaine, Haïti demeure vulnérable à une propagation rapide du virus. Présentement, 12,977 cas d'infection, 252 morts and 12,142 guérisons ont été confirmés en Haïti.

L'OIM continue d'adapter sa matrice de suivi des déplacements (DTM en anglais) le long de la frontière entre Haïti et la République Dominicaine pour soutenir la réponse au COVID-19. L'initiative de surveillance des flux migratoires (Flow Monitoring) est mise en œuvre sur **20 points de passage frontaliers** entre Haïti et la République Dominicaine: **16 points non officiels** et **4 points officiels** en collaboration avec le Groupe d'Appui aux Rapatriés et Réfugiés (GARR)

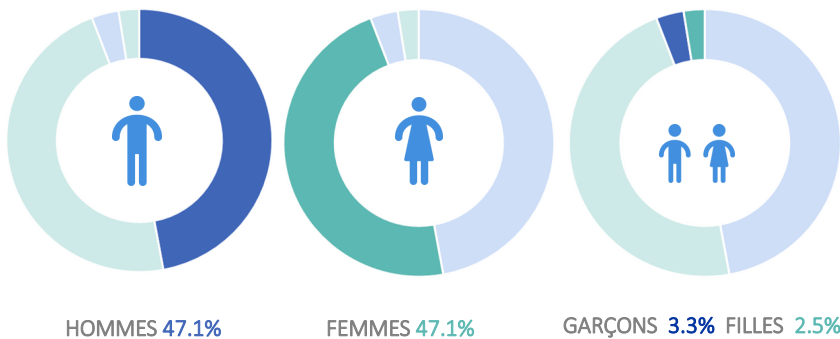
## CHIFFRES BI-MENSUELS - 1<sup>ER</sup> AU 15 AVRIL

**59,479** total des mouvements transfrontaliers  
**34,855** vers la République Dominicaine  
**24,624** vers Haïti  
**7,436** de retours volontaires en Haïti


## FLUX MIGRATOIRES - RETOURS VOLONTAIRES ET DÉPORTATIONS

**63.6%** de mouvements observés sont des mouvements journaliers  
**8.7%** de mouvements observés sont des retours volontaires/spontanés  
**0.8%** sont des mouvements forcés (déportations/expulsions arbitraires)  
**26.9%** autres types de mouvements

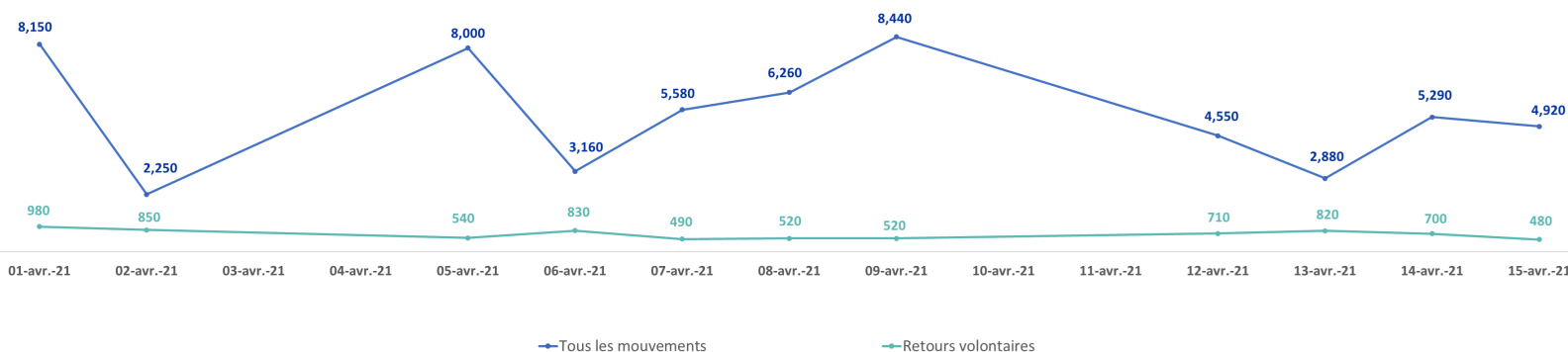
## DÉMOGRAPHIE - RÉPARTITION PAR SEXE



## VULNERABILITÉS - OBSERVÉS À LA FRONTIÈRE



## MOUVEMENTS TRANSFRONTALIERS OBSERVÉS À LA FRONTIÈRE DU 1<sup>ER</sup> AU 15 AVRIL 2021



Clause de non-responsabilité: Les activités de surveillance des Flux transfrontaliers ne représentent pas tous les flux de la région géographique couverte par l'exercice et doivent être interprétées comme des indicateurs des observations sur les points de surveillance pendant la période indiquée. Des énumérateurs sont déployés sur la frontière du lundi au vendredi et les données présentées se réfèrent aux flux migratoires observés durant 5 jours par semaine. De plus, ces chiffres représentent les données saisies au moment du rapport. Les informations sont saisies de manière constante et les chiffres sont mis à jour au fur et à mesure que les informations deviennent disponibles.

*Veillez noter que les chiffres présentés dans cette page n'incluent pas les mouvements pour décembre 2020 et janvier 2021, car les activités de surveillance frontalière ont repris le 1<sup>er</sup> février 2021.*

## CHIFFRES CUMULATIFS DEPUIS LE 17 MARS 2020

# 1,242,809

Mouvements cumulatifs observés sur les points de passage frontaliers Du 17 mars 2020 au 15 avril 2021.

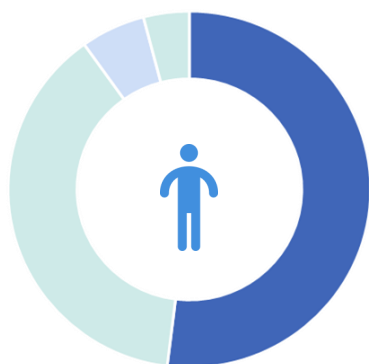
# 516,710

Mouvements cumulatifs observés d'Haïti vers la République Dominicaine du 17 mars 2020 au 15 avril 2021.

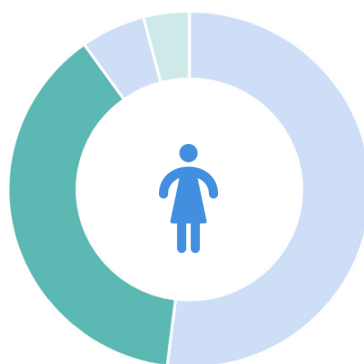
# 726,099

Mouvements cumulatifs observés de la République Dominicaine vers Haïti du 17 mars 2020 au 15 avril 2021.

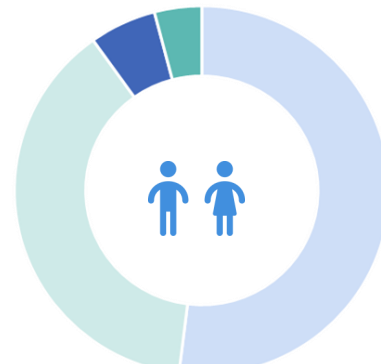
## DÉMOGRAPHIE DEPUIS LE DÉBUT DU COVID-19 EN HAITI - du 17 MARS 2020 AU 15 AVRIL 2021



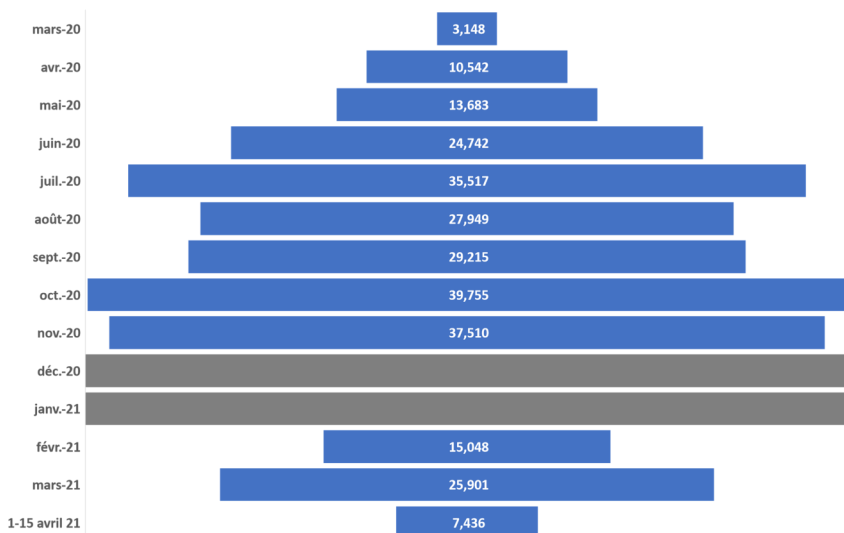
HOMMES 52.0%



FEMMES 38.1%



GARÇONS 5.8% FILLES 4.1%

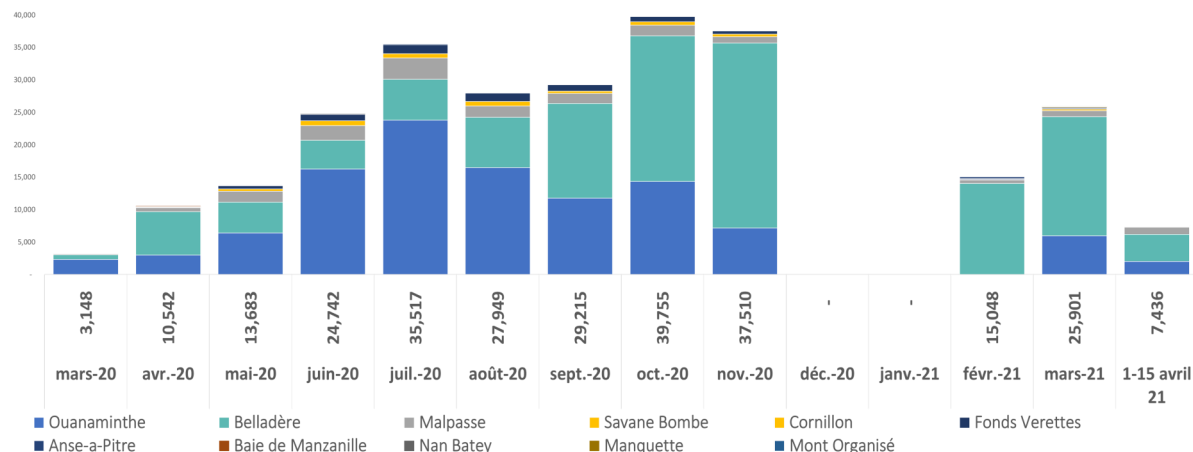


## RETOURS VOLONTAIRES

# 270,446

Retours volontaires observés le long de la frontière du 17 mars 2020 au 15 avril 2021.

## RETOURS VOLONTAIRES PAR POINT DE PASSAGE FRONTALIER DU 17 MARS 2020 AU 15 AVRIL 2021



## RAPATRIEMENTS

La Migration des Haïtiens demeure l'une des plus complexes au niveau de la région et les défis qui l'accompagnent en sont légions. On estime à plus de 1.2 million, le nombre de migrants haïtiens à travers le monde (MPI 2017). La majorité de ces migrants sont aux Etats-Unis d'Amérique, au Canada, en France, aux Bahamas et en République Dominicaine entre autres. Haïti est aussi un pays très vulnérable aux catastrophes naturelles tels que les cyclones et les tremblements de terre. Additionnés à ces défis, le pays fait face à de constants troubles socio-économiques dû à l'instabilité politique, l'extrême pauvreté et les risques d'épidémie, pour ne citer que ceux-là. Tous ces différents facteurs contribuent à augmenter considérablement la vulnérabilité du pays et les mouvements migratoires irréguliers en sont les conséquences.

Pour aborder ce problème, l'OIM suit de très près les mouvements migratoires internes et externes à Haïti, spécifiquement ceux observés dans les pays au Nord comme les Bahamas, les Iles Turques et Caïques et les Etats-Unis d'Amérique. En effet, une recrudescence de mouvements et de rapatriements de migrants haïtiens a été observée dans le grand Nord du pays (Nord-Ouest, Nord et Nord-Est) depuis 2019 et la dernière moitié de 2020. L'équipe en charge du suivi des mouvements migratoires de l'OIM continue de surveiller toutes les tendances qui pourraient affecter les mouvements entre Haïti et la République Dominicaine.

Dans le contexte de ce rapport, "Garde-Côtes" concerne les migrants appréhendés en mer aux Bahamas, Iles Turques et Caïques et Etats-Unis et rapatriés sur Haïti par les Gardes-Côtes.

### CHIFFRES CUMULATIFS DEPUIS 2018

# 4,973

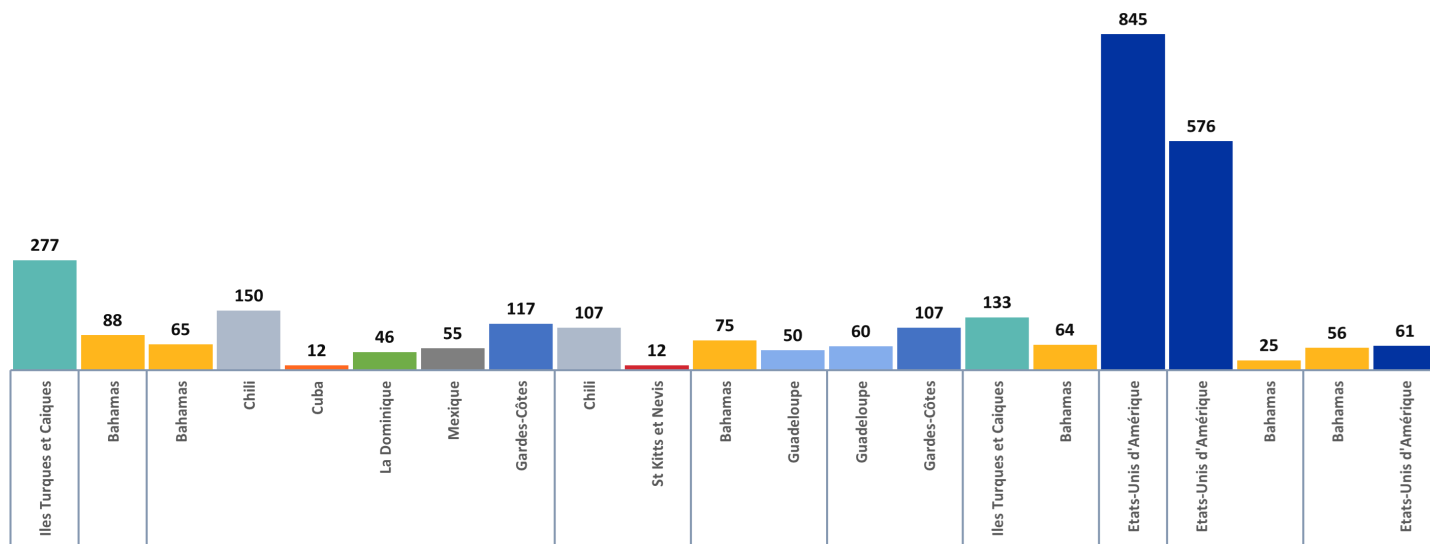
### Rapatriements depuis 2018

Bien qu'il y ait eu une suspension des rapatriements due aux restrictions causées par le COVID-19, ils ont repris en juin 2020. Un total de **2,981** migrants haïtiens ont été rapatriés du **1<sup>er</sup> juin 2020** au **15 avril 2021**.

- **2,724 personnes** rapatriées de force de 9 pays et en mer
- **257 personnes** rapatriées de manière volontaire du Chili.

Pays d'Origine	Migrants rapatriés	Femmes	Hommes
Bahamas	1,469	25%	75%
Chili	257	27%	73%
Cuba	12	25%	75%
La Dominique	46	26%	74%
Guadeloupe	110	20%	80%
Mexique	305	33%	67%
Ils Turques et Caïques	410	11%	89%
St Kitts et Nevis	12	0%	100%
Etats-Unis d'Amérique	1,482	42%	58%
Garde-Côtes	870	17%	83%

### RAPATRIEMENTS DEPUIS L'ARRIVÉE DE LA COVID-19 EN HAITI

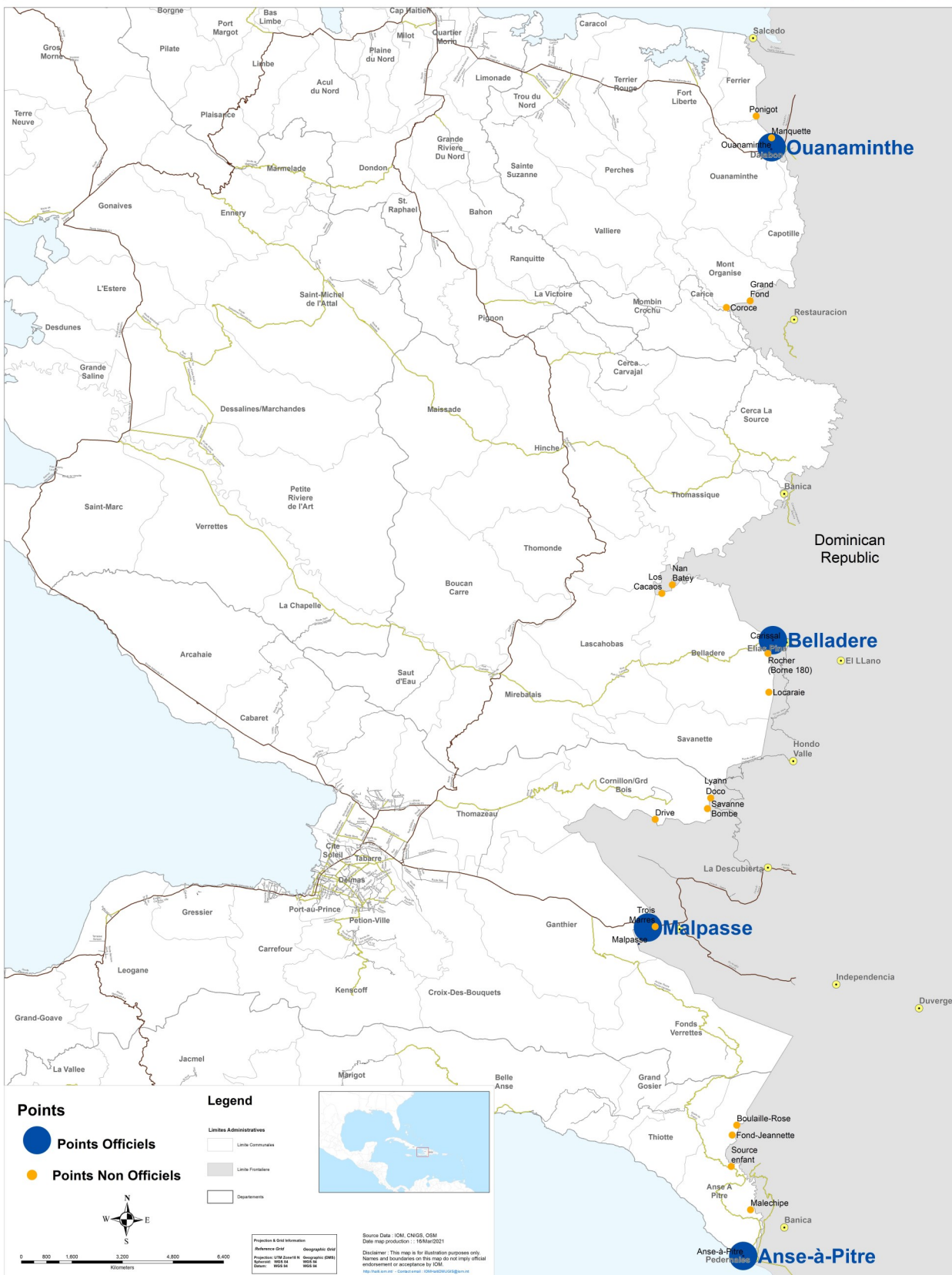


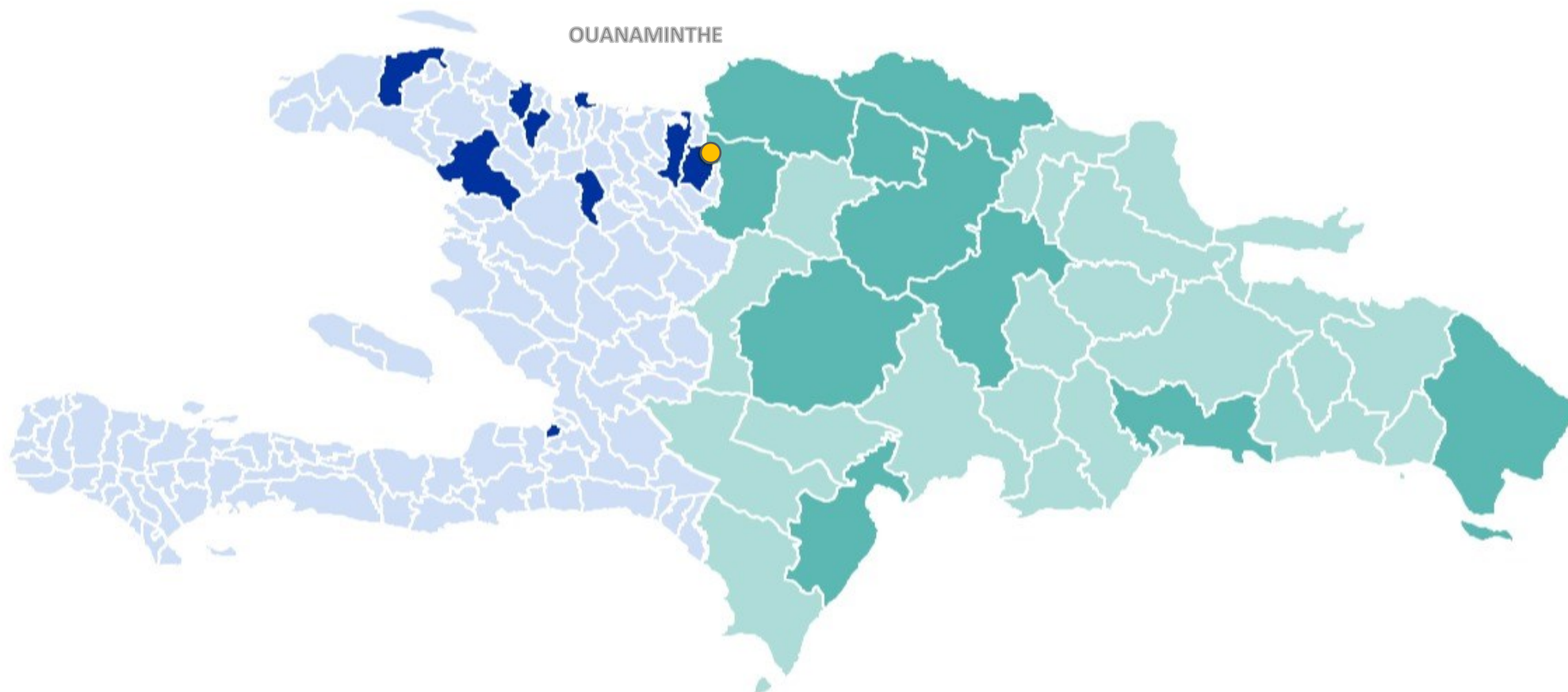
### RAPATRIEMENTS DU 1<sup>ER</sup> AU 15 AVRIL 2021

Country of Origin	Number of repatriated migrants	Female	Male
Bahamas	56	11%	89%
United States of America	61	15%	85%

POINTS DE SURVEILLANCE FRONTALIÈRE ENTRE HAÏTI ET LA RÉPUBLIQUE DOMINICAINE

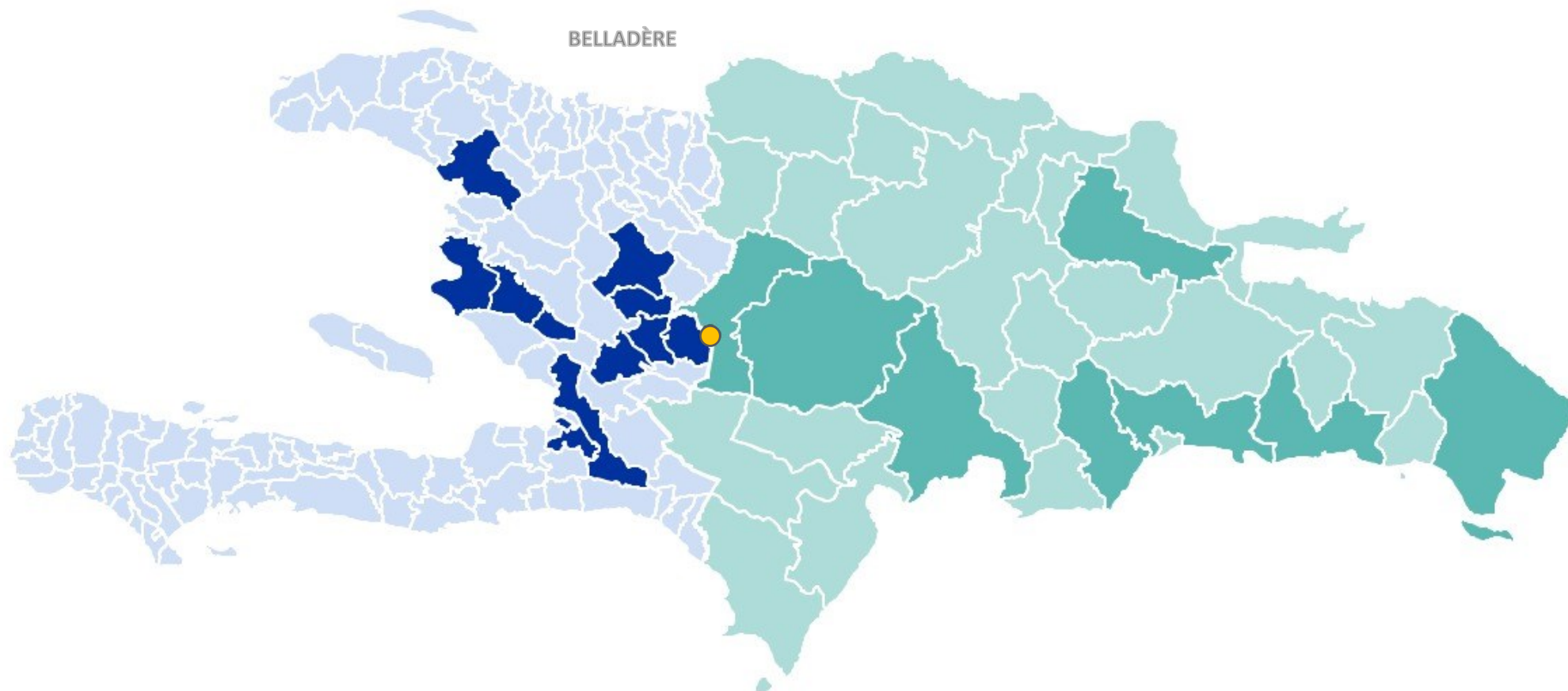
# HAITI FLOW MONITORING -20-POINTS



**ORIGINE ET DESTINATION DES RETOURS VOLONTAIRES PAR POINT DE PASSAGE FRONTALIER —1<sup>ER</sup> AU 15 AVRIL 2021—OUANAMINTHE**

**Origine en République Dominicaine**

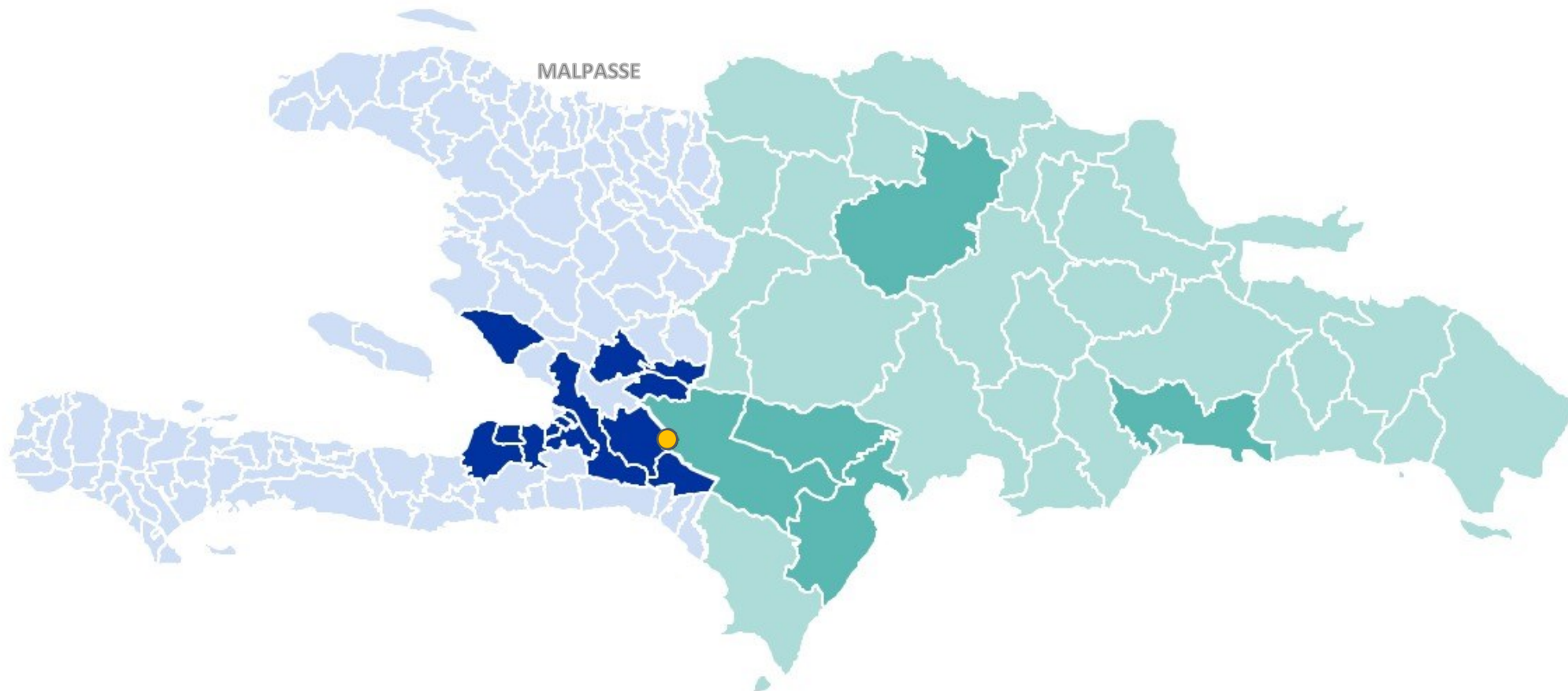
Dajabon, Santiago, Santo Domingo, Valverde, San Juan, La Altagracia, Monte Cristi, La Vega, Puerto Plata, Barahona

Destination en Haïti: Département	Destination en Haïti: Commune
Nord-Ouest	Port-de-Paix
Nord-Est	Ouanaminthe, Fort Liberté
Nord	Cap-Haïtien, Limbé, Port-Margot, St Raphaël
Artibonite	Gonaïves
Ouest	Port-au-Prince

**ORIGINE ET DESTINATION DES RETOURS VOLONTAIRES PAR POINT DE PASSAGE FRONTALIER —1<sup>ER</sup> AU 15 AVRIL 2021—BELLADÈRE**

**Origine en République Dominicaine**

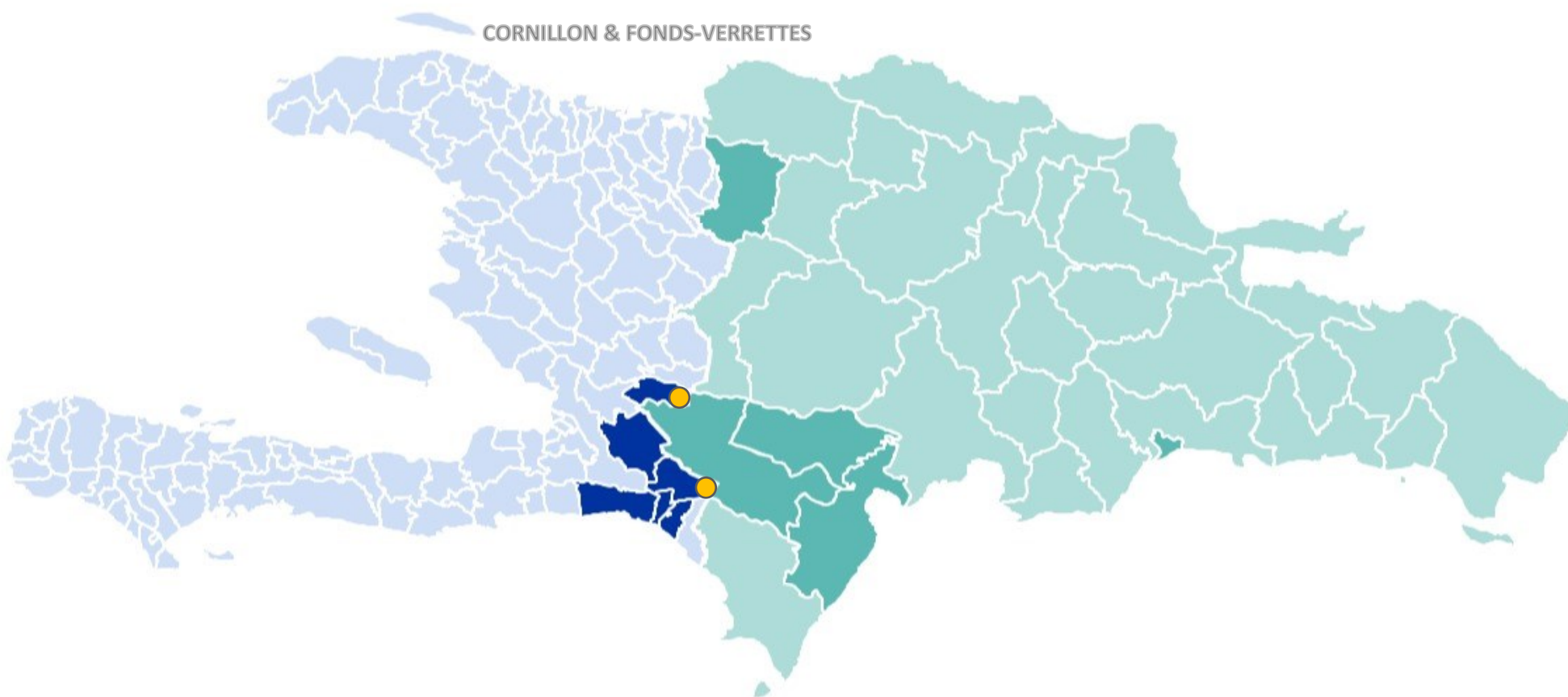
Azua, Santo Domingo, San Juan, San Cristobal, La Romana, La Altagracia, San Pedro de Macoris, Duarte, Elías Piña

Destination en Haïti: Département	Destination en Haïti: Commune
Artibonite	Verrettes, Gonaïves, La Chapelle, Deschapelles, St Marc
Centre	Belladère, Baptiste, Laschobas, Hinche, Thomonde, Mirebalais
Ouest	Croix-des-Bouquets, Pétion-Ville, Delmas

**ORIGINE ET DESTINATION DES RETOURS VOLONTAIRES PAR POINT DE PASSAGE FRONTALIER — 1<sup>ER</sup> AU 15 AVRIL 2021 — MALPASSE**

**Origine en République Dominicaine**

Independencia, Santo Domingo, Santiago, Barahona, Bahoruco

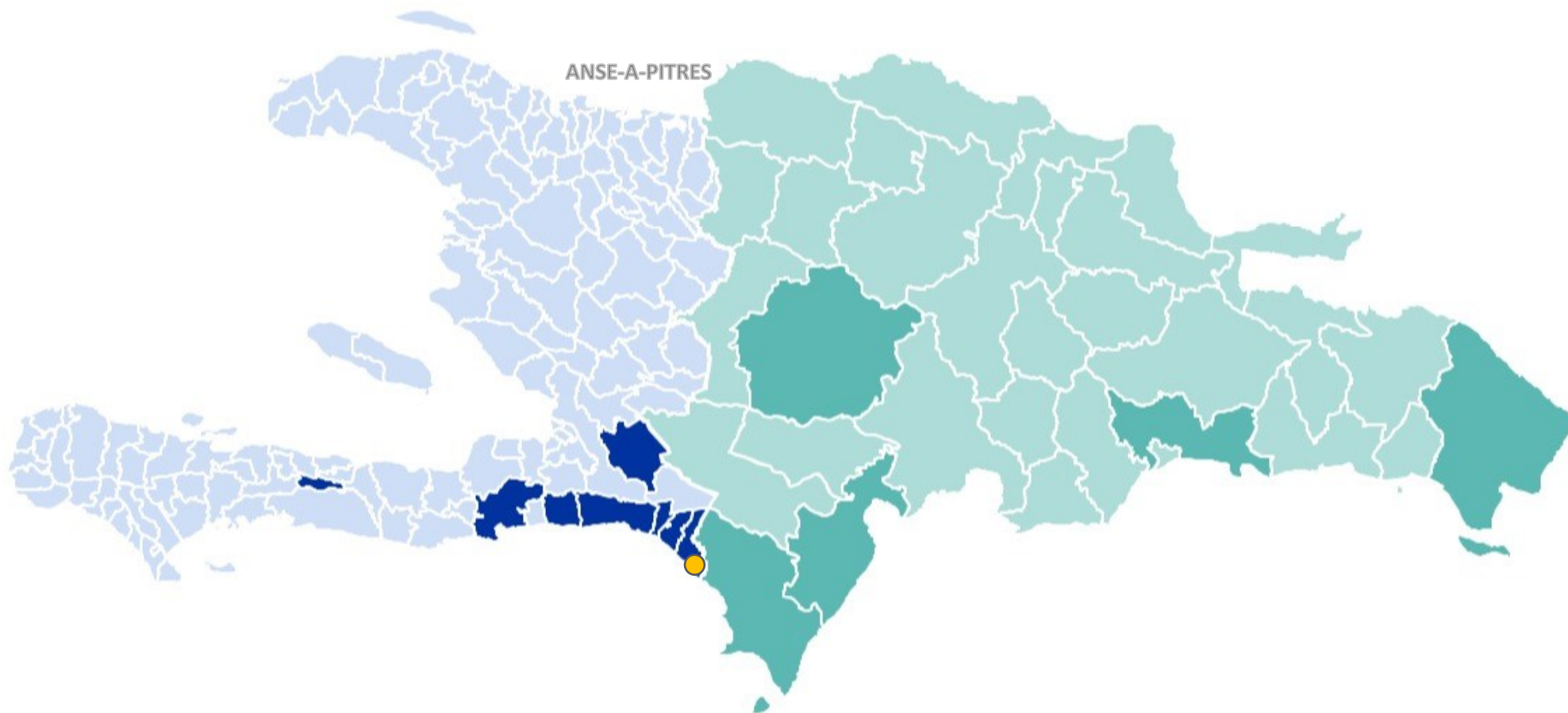
Destination en Haïti: Département	Destination en Haïti: Commune
Centre	Mirebalais, Savanette
Ouest	Delmas, Tabarre, Croix-des-Bouquets, Pétion-Ville, Arcahaie, Fond Parisien, Cornillon / Grand-Bois, Ganthier, Fonds-Verrettes, Port-au-Prince, Léogane, Carrefour, Gressier

**ORIGINE ET DESTINATION DES RETOURS VOLONTAIRES PAR POINT DE PASSAGE FRONTALIER —1<sup>ER</sup> AU 15 AVRIL 2021—CORNILLON AND FONDS-VERRETTES**

**Origine en République Dominicaine**

Independencia, Distrito Nacional, Bahoruco, Barahona, Dajabon

Destination en Haïti: Département	Destination en Haïti: Commune
Ouest	Fonds-Verrettes, Cornillon/ Grand-Bois, Ganthier
Sud-Est	Grand-Gosier, Belle-Anse, Thiotte



**ORIGINE ET DESTINATION DES RETOURS VOLONTAIRES PAR POINT DE PASSAGE FRONTALIER —1<sup>ER</sup> AU 15 AVRIL 2021—ANSE-À-PITRES**

**Origine en République Dominicaine**

Pedernales, Barahona, Santo Domingo, La Altagracia, San Juan

**Destination en Haïti: Département**
**Destination en Haïti: Commune**

Sud-Est

Anse-à-Pitres, Thiotte, Marigot, Jacmel, Belle-Anse, Grand-Gosier

Nippes

Fonds-des-Nègres