



د تحركاتو بنسټيزه ارزونه

کندهار
د پایلې لنډیز

اوم پړاو . اکتوبر - ډسمبر ۲۰۱۸

په کندهار ولایت کې او بیا په خاصه توګه د میوند درې ولسوالۍ داخلي بېخایه شویو تر منځ پناه ځای ته اړتیا ډېره لیدل کېږي.
© IOM ۲۰۱۸

لنډه کتنه

په ۲۰۱۸ کال کې د بودجوي محدودیتونو او د داخلي بېخایه شویو او راستنېدونکو ټیټ شمېر له امله کندهار ولایت ارزول شوی نه وه. له دې کبله د ۲۰۱۸ کال لپاره د راپور ورکونې هېڅ معلومات نشته او په پایله کې یې په دې راپور کې ټول چارټونه د ۲۰۱۸ کال معلومات صفر شوي.

د بېخایه کېدونکو د تعقیب سیستم (DTM)

د بېخایه کېدونکو د تعقیب سیستم داسې یو سیستم دی چې د خلکو د بېخایه کېدنې او تحرک له بهیر څخه تعقیب او څارنه کوي. دا سیستم په سیستماتیک ډول د معلوماتو راټولولو، پراسس کولو او خپرولو لپاره جوړ شوی ترڅو وکولای شي د تحركاتو او په سیمه او یا لاره کې د بېخایه شویو خلکو هغه اړتیاوو په هکله چې د بدلون په حال کې دي ښه پوهاوی منځ ته راوړي. د DTM په اړه د لا زیاتو معلوماتو لپاره www.displacement.iom.int/afghanistan څخه کتنه وکړئ.

په افغانستان کې، د DTM د تحرک د ارزونې بنسټیزه وسیله کاروي ترڅو د تحركاتو څخه څارنه، د جبري بېخایه شویو کسانو د نفوس کچه او موقعیت تشخیص، د بېخایه کېدو علت، اصلی سیمې، د بېخایه کېدو مهال، لومړني ډیموګرافیکي معلومات، زیانمنیتیاوې او د اړتیاوو د لومړیتوبونو څخه څارنه وکړي. معلومات د کلیو په کچه د ډله ایزو بحثونو، مخامخ کتنو او کلیدي معلوماتو ورکونکو سره د مرکې له لارې راټولېږي.

DTM پروګرام، د کډوالۍ نړیوال سازمان او ملګري سازمانونو ته د بیاوړتیا ورکوي چې سرچینې په اعظمي توګه لورې کړي او لومړیتوبونه وټاکي ترڅو د شواهدو پر بنسټ هدفمند، دوامداره او د حرکت پر وړاندې د پایدارو او حساسو بشردوستانه مرستو پروګرامونه وړاندې کړي او د ټولنې د بیا یوځای کېدنې، ثبات او پراختیا څخه ډاډ ترلاسه شي.

۵ د موخې وړ جمعیتونه

DTM د تحركاتو بنسټیزې ارزونې له لارې د لاندې ۵ اساسي جمعیتونو کټګورېو موقعیت، نفوس او څو سکټوریزې اړتیاوې څاري:

- ۱۶ ولسوالۍ وارزول شوې
- ۳۸۴ کلي وارزول شول
- ۲،۰۹۶ کلیدي معلومات ورکونکو سره مرکه ترسره شوه
- ۷۶،۳۸۸ بهرنیو هېوادونو څخه راستنېدونکي [۲۰۱۲-۲۰۱۸]
- ۱۸۱،۵۱۱ داخلي بېخایه شوي کسان په کوربه ټولنو کې ژوند کوي [۲۰۱۲-۲۰۱۸]
- ۸۷،۹۹۲ پخواني داخلي بېخایه شوي کسان اوس خپلو سیمو ته بېرته ستانه شوي [۲۰۱۲-۲۰۱۸]
- ۱۶،۵۵۹ کسان د هېواد څخه بهر ته کډوال شوي [۲۰۱۲-۲۰۱۸]
- ۱۵۶ کسان اروپایي هېوادونو ته کډوال شوي (د ټولټال کډوالو له ډلې ۱٪)
- ۱۱،۹۶۶ راستنېدونکي او داخلي بېخایه شوي په خپمو او یا آزاده فضا کې ژوند کوي - کندهار ولایت د هېواد په کچه پناه ځای ته د اړتیا څلورم تر ټولو لوړ شمېر لري
- ۴ څخه ۱ کورنۍ ښوونځیو ته هېڅ لاسرسی نلري - کندهار ولایت د هېواد په کچه ښوونځیو ته د اړتیا دوم تر ټولو لوړ شمېر لري
- ۹۷،۰۸۰ کسان کندهار ولایت کې بازارونو ته هېڅ لاسرسی نلري
- ۵ څخه ۲ کسان (۳۷٪) د ټولو راستنېدونکو او داخلي بېخایه شویو له ډلې په کندهار ولایت کې ژوند کوي
- ۲۳،۵۷۱ کسان په سپین بولدک ولسوالۍ کې د څښاک اوبو ته هېڅ لاسرسی نلري (۶۳٪)

۱. بهرنیو هېوادونو څخه راستنېدونکي

هغه افغانان چې لږ تر لږه د ۶ میاشتو لپاره د هېواد څخه بهر اوسېدلي وي او اوس راستانه شوي وي

۲. بهرنیو هېوادونو ته کډوال شوي کسان

هغه افغانان چې بهرنیو هېوادونو ته تللي او یا کډه یې کړې وي

داخلي بېخایه شوي په لاندې درېو کټګورېو وېشل شوي دي:

۳. داخلي بېخایه شوي چې خپلې اصلي سیمې یې پرېښي

د ارزول شویو کلیو څخه هغه افغانان چې د داخلي بېخایه شویو په توګه یې خپلې سیمې پرېښي ترڅو د افغانستان دننه په یوې بلې سیمې کې ژوند وکړي

۴. رارسېدلي داخلي بېخایه شوي کسان

د نورو سیمو څخه داخلي بېخایه شوي کسان چې اوسمهال په یوه ارزول شوي کلي کې ژوند کوي

۵. راستانه شوي داخلي بېخایه شوي کسان

هغه افغانان چې د ارزول شویو کلیو څخه پخوا د داخلي بېخایه شویو په توګه تللي ول او اوسمهال خپلو کورونو ته بېرته ستانه شوي دي

۵ د موخې وړ جمعیتونو لپاره د نفوس د کچې معلومات د هغوی د بېخایه کېدنې پر مهال د دې زماني جوړښت پر بنسټ راټولېږي: ۲۰۱۲-۲۰۱۵ . ۲۰۱۶ . ۲۰۱۷ . ۲۰۱۸



ولسوالۍ	* مجموعي نفوس	تولټال راغلي کسان (راستېدونکي + رارسېدلي داخلي بېخايه شوي)	د نفوس سلنه	له بهرنيو هېوادونو څخه راستېدونکي	د نفوس سلنه	داخلي بېخايه شوي چې خپلې اصلي سېمي يې پرېښي	د نفوس سلنه	رارسېدلي داخلي بېخايه شوي کسان	د نفوس سلنه	راستانه شوي داخلي بېخايه شوي کسان	د نفوس سلنه	بهرنيو هېوادونو ته کډوال شوي کسان	د نفوس سلنه
کندهار	۶۴۵,۴۳۹	۹۴,۶۳۱	۱۳٪	۲۵,۱۷۶	۳٪	۳۷۳	۰٪	۶۹,۴۵۵	۱۱٪	۲,۴۹۸	۰٪	۱,۶۳۵	۰٪
ارغنداب	۶۷,۶۲۲	۱۴,۴۹۱	۲۱٪	۲,۱۲۹	۳٪	۲,۵۴۳	۳٪	۱۲,۳۶۲	۱۸٪	۵,۰۳۰	۷٪	۴۴۲	۶٪
ژېړی	۹۳,۶۶۹	۱۸,۱۸۱	۱۹٪	۵,۳۷۵	۵٪	۶,۰۱۸	۶٪	۱۲,۸۰۶	۱۳٪	۹,۶۰۲	۱۰٪	۹۰۱	۱٪
پنجواڼی	۹۵,۰۸۲	۳۸,۵۹۶	۴۰٪	۱۳,۰۹۹	۱۰٪	۳۹,۰۰۷	۴۱٪	۲۵,۴۹۷	۲۶٪	۵۷,۷۱۴	۶۱٪	۲,۸۲۸	۳٪
دامان	۳۷,۸۵۳	۱۲,۹۳۴	۳۴٪	۳,۰۶۹	۸٪	۳۳۵	۱٪	۹,۸۶۵	۲۶٪	۲۴۰	۱٪	۰	۰٪
شاه ولی کوت	۴۷,۳۴۹	۴,۴۶۸	۹٪	۱,۳۱۴	۳٪	۱۶,۶۷۹	۳۵٪	۳,۱۵۴	۶٪	۵,۵۵۰	۱۲٪	۹۷۱	۲٪
خاکریز	۲۴,۸۹۳	۲,۱۷۳	۸٪	۲۵	۰٪	۱۷,۹۹۸	۷۲٪	۲,۱۴۸	۸٪	۴۱۴	۲٪	۴۸	۰٪
میوند	۶۴,۰۳۰	۱۶,۸۱۰	۲۶٪	۴,۱۴۰	۶٪	۱۶,۸۸۹	۲۶٪	۱۲,۶۷۰	۱۹٪	۳,۰۵۲	۵٪	۵۳۷	۱٪
رېگ	۹,۷۵۲	۵,۲۸۵	۵۴٪	۴,۳۳۰	۴۴٪	۹,۳۴۵	۹۵٪	۸۵۵	۸٪	۰	۰٪	۲,۴۱۳	۲۵٪
شورابک	۱۲,۵۷۵	۶,۳۶۵	۵۱٪	۶,۱۸۵	۴۹٪	۷,۰۰۲	۵۶٪	۱۸۰	۱٪	۱۵۰	۱٪	۲,۱۶۰	۱۷٪
سپين بولدک	۱۳۳,۶۹۴	۳۷,۱۶۵	۲۸٪	۸,۷۵۸	۶٪	۱۰,۹۴۹	۸٪	۲۸,۴۰۷	۲۱٪	۲,۰۹۶	۲٪	۲,۴۰۳	۲٪
ارغستان	۳۷,۵۹۶	۲,۶۳۱	۷٪	۱,۹۹۴	۵٪	۱۰,۷۸۷	۲۹٪	۶۳۷	۱٪	۵۶۰	۱٪	۲۳۴	۱٪
ميانشين	۱۶,۴۲۴	۶۵	۰٪	۵۴	۰٪	۹,۹۰۱	۶۰٪	۱۱	۰٪	۱۸۳	۱٪	۱۷۵	۱٪
نېش	۱۶,۶۲۷	۲,۶۹۷	۱۶٪	۴۵	۰٪	۱۷,۸۰۲	۱۱۳٪	۲,۶۵۲	۱۵٪	۳۶۴	۲٪	۲۰۵	۱٪
غورک	۱۰,۵۲۲	۸۱۲	۷٪	۰	۰٪	۱۸,۳۱۲	۱۷۴٪	۸۱۲	۷٪	۵۳۹	۵٪	۷۰	۱٪
معروف	۳۶,۰۵۶	۵۹۵	۱٪	۵۹۵	۱٪	۱۲,۴۲۶	۳۴٪	۰	۰٪	۰	۰٪	۱,۵۴۷	۴٪
مجموعه	۱,۳۳۷,۱۸۳	۲۵۷,۸۹۹	۱۹٪	۷۶,۳۸۸	۵٪	۱۹۶,۲۶۶	۱۵٪	۱۸۱,۵۱۱	۱۳٪	۸۷,۹۹۲	۷٪	۱۶,۵۵۹	۱٪

** د نفوسو معلوماتي سرچينه: د ۱۳۹۷ (۲۰۱۸ - ۲۰۱۹) کال په اړه د احصايې او معلوماتو ملي ادارې (NSIA) اټکل سيمبولوژي: د موخي وړ جمعيت $\leq ۲۰۰,۰۰۰$ د نفوس سلنه $\leq ۲۵\%$



په کندهار ولايت کې پناه ځای ته د اړتيا لور شمېر ليدل کېږي - ډېری داخلي بېخايه شوي او راستنېدونکي کورنۍ د کوم پناه ځای پرته په آزاده فضا کې ژوند کوي. په ميوند دره ولسوالۍ کې د دې کورنۍ په شان ډېری نورې کورنۍ د ژوندانه لپاره يوه خيمه هم نلري. © IOM ۲۰۱۸

تگلار

کلیدي معلومات ورکونکي

د DTM ساحوي کارکوونکي د کليو په کچه معلومات له کلیدي معلومات ورکونکو څخه د ډله ايزو بحثونو له لارې راټولوي. ساحوي کارکوونکي د ټولني د ارزونې پر مهال د ژوندانه شرايط او د څو سکټوريزو خدمتونو شتون هم ارزوي. په لرو مواردو کې داسې کېږي چې د امنيتي اندېښنو او يا د دولت د مخالفينو ډلو د بریدونو له امله، د DTM سيمه ايز کارکوونکي نشي کولای سيمې ته ولاړ شي نو هغوي غونډې او ډله ايز بحثونه د کليو څخه بهر يا په خونديو سيمو کې ترسره کوي او يا هم ارزونې د موبایل له لارې مخکې وړي.

DTM پروگرام په فعاله توگه وکولای شو د ښځينه کارکوونکو له گمارلو سره په ډله ايزو بحثونو کې د جنډر د شموليت د لاس ته راوړلو لپاره لوی گام واخلي، که څه هم دا يو ننګونکی کار وه. سره له دې اوس هم پرمختگ ته اړتيا شته. که څه هم په کندهار ولايت کې د ټولنيزو حساسيتونو له امله هېڅ ښځينه کلیدي معلومات ورکونکي نه وې.



د بېخايه کېدونکو د تعقيب سیستم د تحركاتو بنسټيزې ارزونې اصلي موخه په افغانستان کې د تحركاتو او بېخايه کېدنې تعقيب ده ترڅو وکولای شي د بېخايه کېدونکو، راستنېدونکو، کډوالو، پناه غوښتونکو، مرزي قبيله وي ډلو، کوچيانو او نړيوالو کارگرانو د نفوس، موقعيت او جغرافياوي تقسیماتو په هکله اټکلونه وکړي. سربېره پر دې DTM د تحركاتو په اړه نور معلومات هم راټولوي چې په دې معلوماتو کې د بېخايه کېدنې او راستنېدو لاملونه، اصلي او د موخې سيمې، د بېخايه کېدنې او راستنېدو مهال، بياخلي بېخايه کېدنه، د جمعیتونو شمېر، د زیانمنتيا کچه او اوليه اړتياوې شاملېږي.

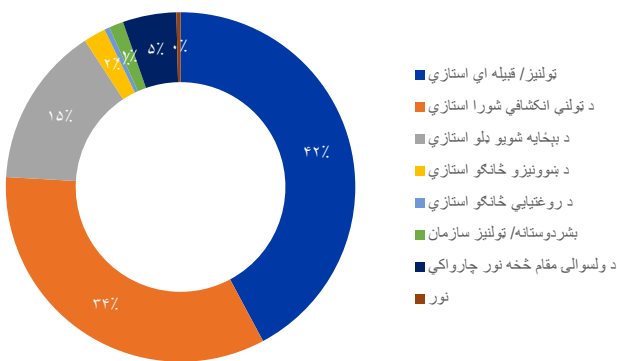
DTM په عمده ډول د يوې سيمې د ارزونې لپاره د هماغې سيمې وگړي د سيمه ايزو کارکوونکو په توگه په کار گماري. دا کارکوونکي له کلیدي معلومات ورکونکو سره د ډله ايزو بحثونو له لارې د کليو په کچه کميتي معلومات راټولوي. سيمه ايز کارکوونکي د مستقیمو کتنو له لارې هم د ژوند شرايط، لومړني خدمات، امنيت او ټولنيز-اقتصادي حالت په اړه کيفي معلومات راټولوي.

د امنيتي خطرونو له امله سيمه ايز کارکوونکي نشي کولای سيمې ته سمارټ ټليفونونه يا ټابلېټونه انتقال کړي له همدې امله دوی هره ورځ د يوې کاغذي فورمې په وسيله معلومات راټولوي. په دې فورمه کې د تېر پړاو راټول شوي معلومات هم شتون لري ترڅو د موجود معلوماتو له شتون څخه تايد وشي او د ارزونې پروسه په گړنديتوب سره پر مخ ولاړه شي. بشپړې شوې فورمې هره اونۍ د DTM ولايتي دفتر ته سپارل کېږي ترڅو د ټيم مشر او د معلوماتو راجسټر کوونکي له لوري ترې کتنه او تصويب وشي. کله چې دا فورمې تاييد شوي نو د موبايونو په مرسته په الکترونکي توگه د کوبو فورمونو له کارولو سره په مستقیم ډول د DTM مرکزي SQL کې چې په کابل کې ده ځای پرځای کېږي. وروسته بيا دا ډېټا يا معلومات هم په اتومات او هم په انفرادي توگه هره ورځ تصفيه او تاييد کېږي. دا دقيقه بياکننه ډاډ ترلاسه کوي چې د DTM ډېټا ترټولو لوړ کيفيت، دقت او صداقت ولري.

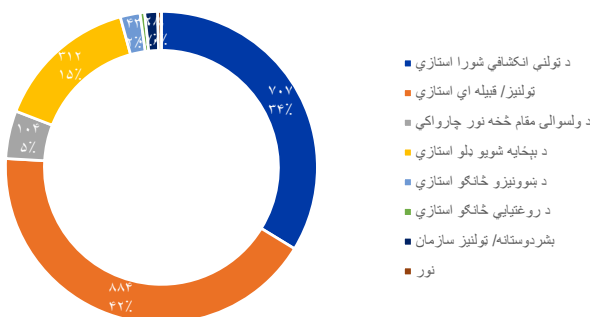
کله چې DTM د لومړي ځل لپاره په يو ولايت کې ارزونه ترسره کوي نو ساحوي کارکوونکي معلومات يا ډېټا په دوه پړاونو کې چې دوه دوه برخې لري راټولوي:

- د ولسوالۍ په کچه ارزونه (B1): د دې ارزونې موخه د هغو کليو پېژندنه ده چې ترټولو زيات افغان وگړي ورته تللي او يا ترې وتلي وي او د موخې وړ جمعیتونو شمېر په هکله اټکل کوي.
 - د کليو په کچه ارزونه (B2): دا ارزونه د B1 ارزونې د پايلو پر بنسټ د راغليو او وتليو افغان وگړو په اړه د موخې وړ جمعیتونو لپاره په هغو کليو کې معلومات راټولوي چې د B1 په ارزونه کې پېژندل شوي ول. د کلیدي معلومات ورکونکو د راجع کولو وروسته نوي کلي هم تشخيص او ارزول کېږي.
- ځکه چې DTM ټول ۳۴ ولايتونه ارزولي دي په راتلونکي کې به يوازې د کليو په کچه ارزونې ترسره شي. DTM په پام کې لري چې په کال کې به دوه ځلې د هېواد په کچه د تحركاتو بنسټيزې ارزونې ترسره کړي چې دا کار د بودجې د دوام پورې اړوند دی.

د ډول پر بنسټ کلیدي معلومات ورکونکي | کندهار



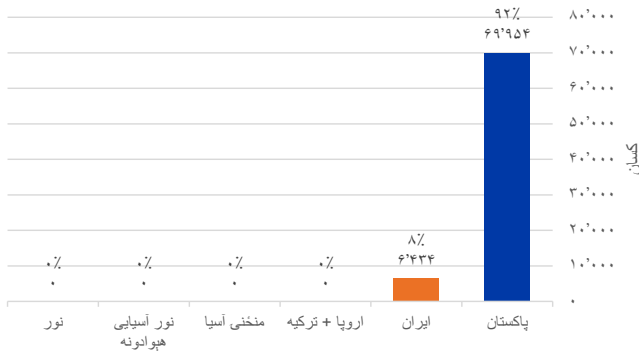
د ډول او جنسیت پر بنسټ کلیدي معلومات ورکونکي | کندهار



بهرنيو هېوادونو څخه راستنېدونکي



بهرنيو هېوادونو څخه راستنېدونکي | کندهار



راستنېدونکي هغه افغانان دي چې په بهرنيو هېوادونو کې لږترلږه د شپږو میاشتو تېرولو وروسته بېرته افغانستان ته ستانه شوي او په ارزول شویو سیمو کې ځای پر ځای شوي وي. راستنېدونکي دوه ډوله دي: اسناد لرونکي راستنېدونکي (هغه کډوال چې په کوربه هېوادونو کې راجسټر شوي وي او وروسته بیا UNHCR او اړوند حکومتي چارواکو ته یې د رضاکارانه راستنېدلو غوښتنه کړې وي) او اسناد لرونکي راستنېدونکي (هغه افغانان چې په خپله خوښه راستانه شوي او یا شړل شوي دي، پرته له دې چې دا په پام کې وگرځوي چې له UNHCR او اړوند حکومتي چارواکو سره ثبت ول او که نه).

بهرنيو هېوادونو څخه کندهار ولایت ته د راستنېدونکو شمېر د ۲۰۱۲-۲۰۱۵ دورې په پرتله په ۲۰۱۶ کال کې ۵۳٪ کموالی ښيي او په ۲۰۱۷ کال کې ۲۵٪ کموالی ښيي. په ۲۰۱۸ کال کې کندهار ولایت ارزول شوی نه وه له دې امله د ۲۰۱۸ کال لپاره د راستنېدونکو هېڅ معلومات نشته (ټول چارټونه د ۲۰۱۸ کال معلومات صفر ښيي).

۶۹,۹۵۴
پاکستان څخه راستنېدونکي
(۹۲٪)

۷۶,۳۸۸
بهرنيو هېوادونو څخه راستنېدونکي

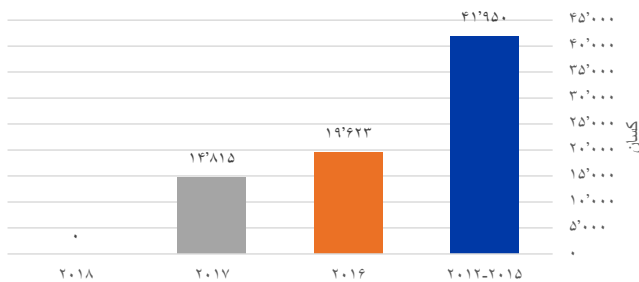
۶,۴۳۴
ایران څخه راستنېدونکي
(۸٪)

۶۰,۲۴۶
له ایران + پاکستان څخه اسناد لرونکي راستنېدونکي
(۷۹٪)

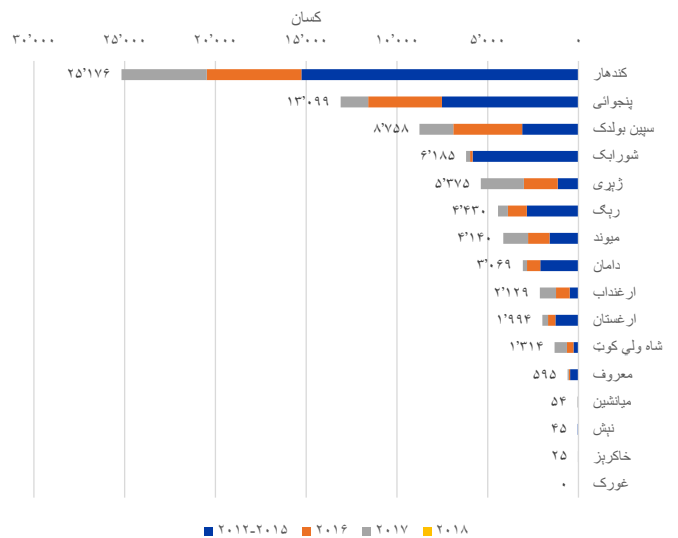
۱۶,۱۴۲
له ایران + پاکستان څخه اسناد لرونکي راستنېدونکي
(۲۱٪)

غیر کاونډیو هېوادونو څخه راستنېدونکي

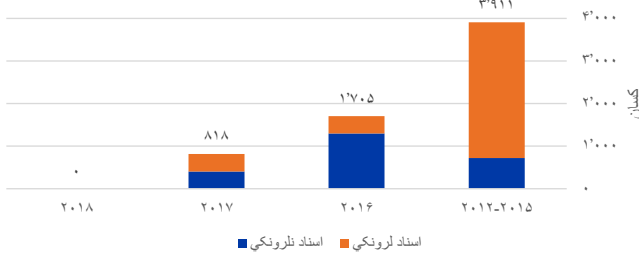
بهرنيو هېوادونو څخه راستنېدونکي | کلنی بهیر | کندهار



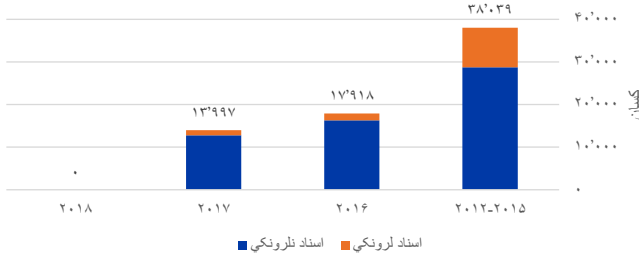
د ولسوالۍ پر بنسټ بهرنيو هېوادونو څخه راستنېدونکي | کندهار



ایران څخه راستنېدونکي | کلنی بهیر | کندهار

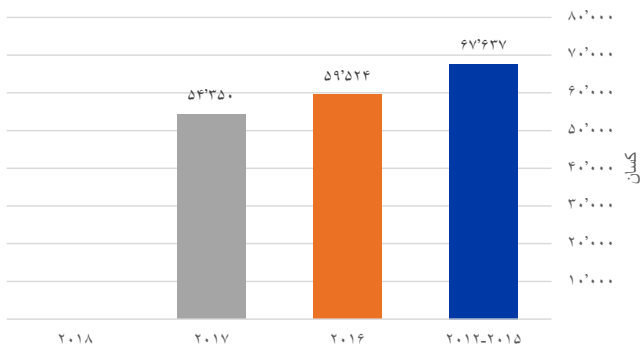


پاکستان څخه راستنېدونکي | کلنی بهیر | کندهار



رارسېدلي داخلي بېخايه شوي کسان

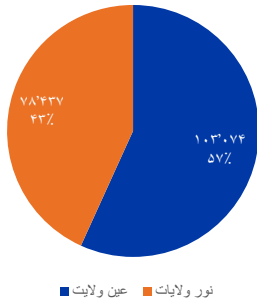
رارسېدلي داخلي بېخايه شوي کسان | کلنی بېر | کندهار



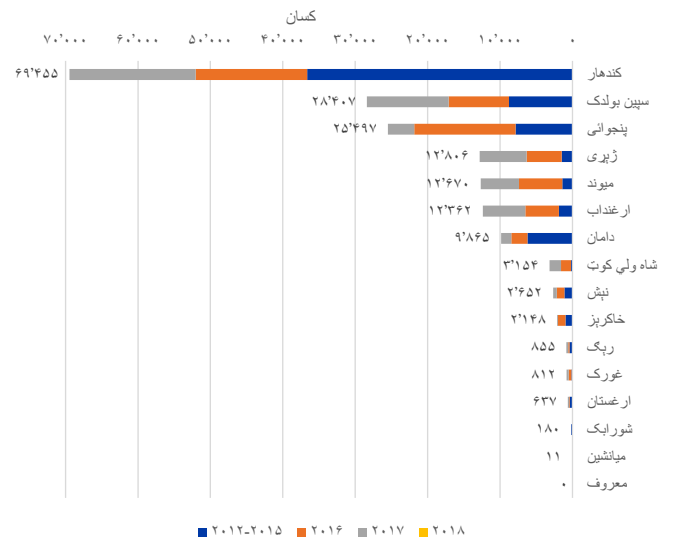
دا کسان هغه افغانان دي چې د نا امنۍ يا وسله والو جگړو، تاوتريخوالی، د بشري حقونو سرغړونې، د خونديتوب اندېښنې او د طبيعي پېښو يا د انسان په لاس جوړې شويو پېښو څخه د خونديتوب په موخه خپلو سيمو څخه بېخايه شوي دي او ارزول شوې/ کوربه ټولنو ته تللي او هلته ژوند کوي. په ۲۰۱۸ کال کې کندهار ولايت ارزول شوی نه وه له دې امله د ۲۰۱۸ کال لپاره د رارسېدليو داخلي بېخايه شويو هېڅ معلومات نشته (ټول چارټونه د ۲۰۱۸ کال معلومات صفر ښيي).

- ۸۳%** د کرکېچ له امله بېخايه شوي
- ۱۸۱،۵۱۱** په کوربه ټولنو کې مېشت داخلي بېخايه شوي کسان
- ۱۷%** د طبيعي پېښو له امله بېخايه شوي
- ۶۹،۴۵۵** کندهار ولسوالۍ کې مېشت داخلي بېخايه شوي کسان - د ولايت په کچه تر ټولو لوړ شمېر
- ۵۷%** په خپل اصلي ولايت کې بېخايه شوي
- ۵،۱۰۹** داخلي بېخايه شوي په غير رسمي سيمو کې مېشت دي (۶٪)

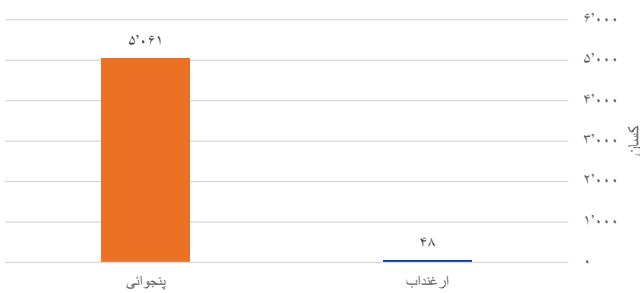
د اصلي ولايت پر بنسټ رارسېدلي داخلي بېخايه شوي کسان | کندهار



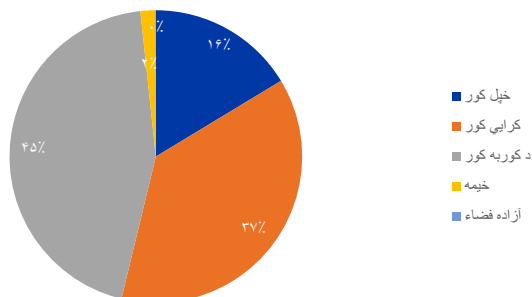
د ولسوالۍ پر بنسټ رارسېدلي داخلي بېخايه شوي کسان | کندهار



د ولسوالۍ پر بنسټ غير رسمي سيمو کې مېشت داخلي بېخايه شوي کسان | کندهار



رارسېدلي داخلي بېخايه شوي کسان | پناه خای | کندهار

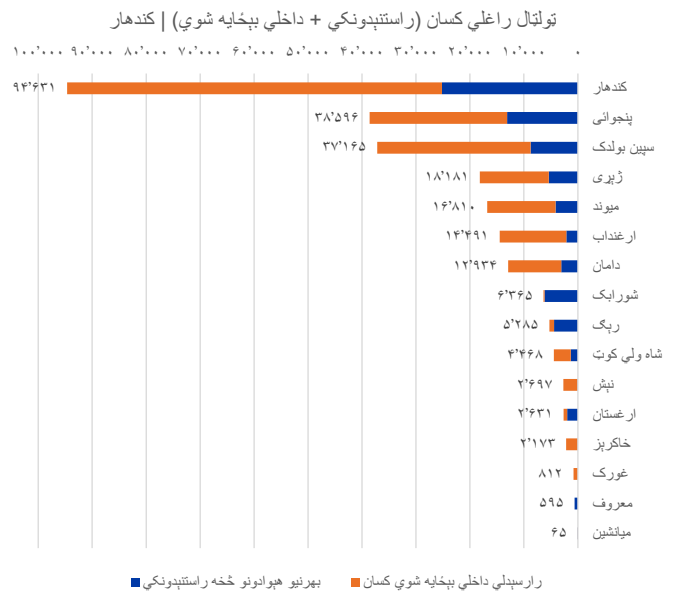


ټولټال راغلي کسان (راستښودونکي + رارسېدلي داخلي بېخايه شوي) << + >>

په عمومي توگه کندهار ولايت له ټولټال ۲۵۷،۸۹۹ راستښودونکو او داخلي بېخايه شويو څخه کوربه توب کوي چې ۳۰٪ (۷۶،۳۸۸ کسان) راستښودونکي او ۷۰٪ (۱۸۱،۵۱۱ کسان) داخلي بېخايه شوي دي. په لاندې جدول کې د کندهار ولايت ۲۰ کلي ښودل شوي چې ترټولو زياتو بېخايه شويو او راستښودونکو راتگ څخه اغيزمن شوي. دا ۲۰ کلي (د کندهار ولايت ۳۸۴ ارزول شويو کليو څخه ۵٪) د ټول ولايت ۵۰٪ راستښودونکو او داخلي بېخايه شويو څخه کوربه توب کوي. دا کلي د ټولنو بې ثباتۍ پر وړاندې چې د راستښودونکو او داخلي بېخايه شويو لور شمېر راتگ سره رامنځ ته شوي حساس او زياتمن دي او دا کار له پخوا نه محدودې شوې سرچينې او کاري فرصتونو لار نور هم محدود کوي. له دې ۲۰ زياتمنو کليو څخه ۱۳ کلي يې په کندهار ولسوالۍ کې موقعيت لري او د دې جدول ۵۶٪ (۷۲،۰۳۲) راستښودونکو او داخلي بېخايه شويو څخه کوربه توب کوي.

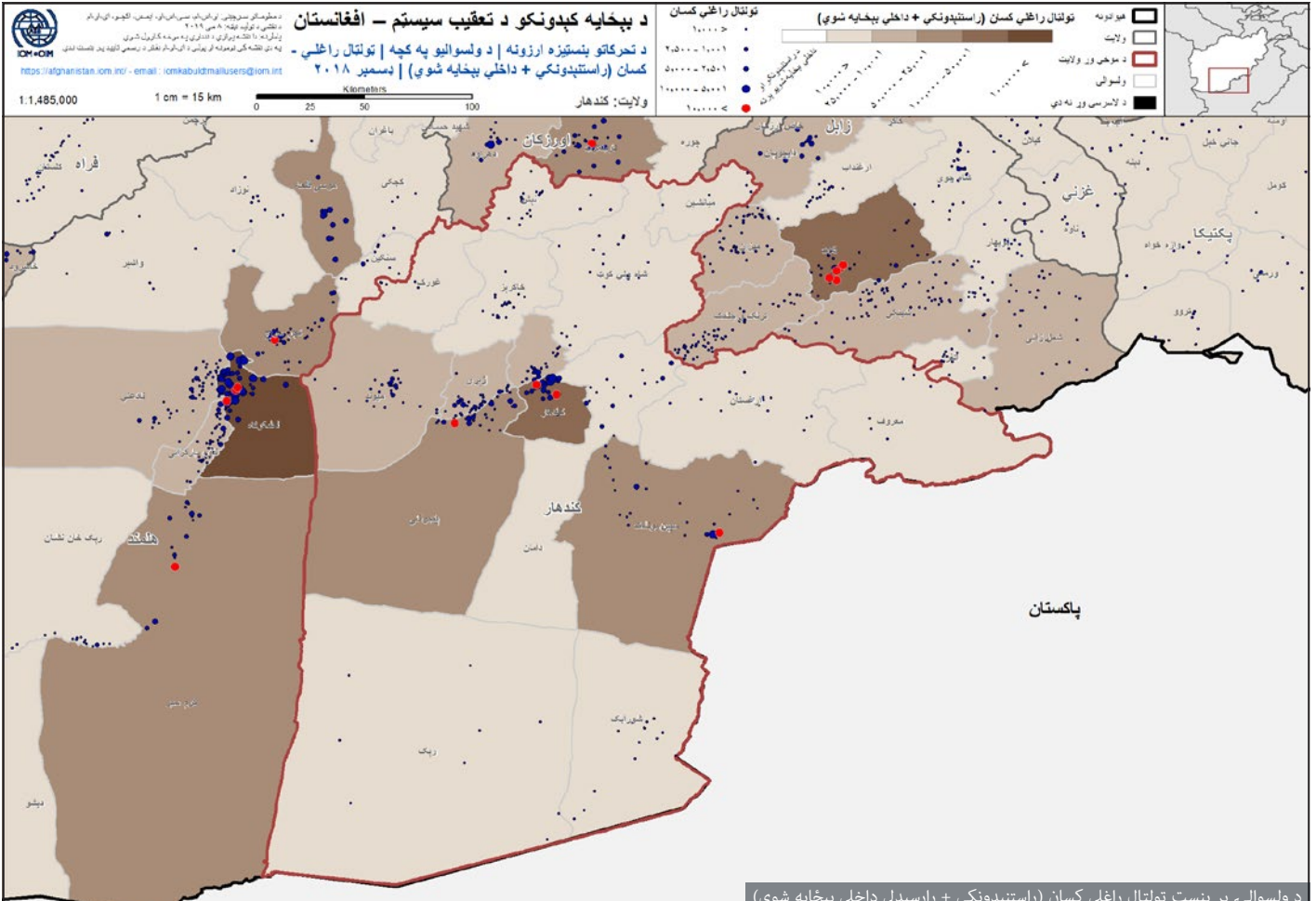
۲۰ لومړني کلي چې تر ټولو زيات راستښودونکي او داخلي بېخايه شوي لري

رده بندي کلي	ولسوالۍ	وگړي
۱	معروفيان کلي	۲۲،۳۹۵
۲	تولوکان	۱۴،۹۱۰
۳	کنديکن	۱۳،۵۵۰
۴	کرز	۱۳،۵۴۰
۵	شاه ولي کوت يمپ	۵،۸۱۰
۶	الف ساحه لوی واله	۵،۵۲۰
۷	حلال چوک	۵،۳۵۰
۸	نوی کلی	۵،۰۷۵
۹	صالحان	۴،۶۱۵
۱۰	ده مسوس	۴،۲۳۱
۱۱	شير سرخ بابا	۳،۶۹۵
۱۲	تير اده	۳،۶۵۰
۱۳	ريکريشن	۳،۶۳۰
۱۴	شهر نو (گذر ۴)	۳،۶۲۶
۱۵	حکيم صاحب اده (گذر ۶)	۳،۶۲۰
۱۶	زنک آباد (۲)	۳،۳۶۷
۱۷	اردو زی	۳،۱۱۵
۱۸	چهل متره جاده (گذر ۴)	۲،۹۷۰
۱۹	بالامبی	۲،۹۰۵
۲۰	ميرزا محمد کلاچه	۲،۸۴۰
	مجموعه	۱۲۸،۴۱۴

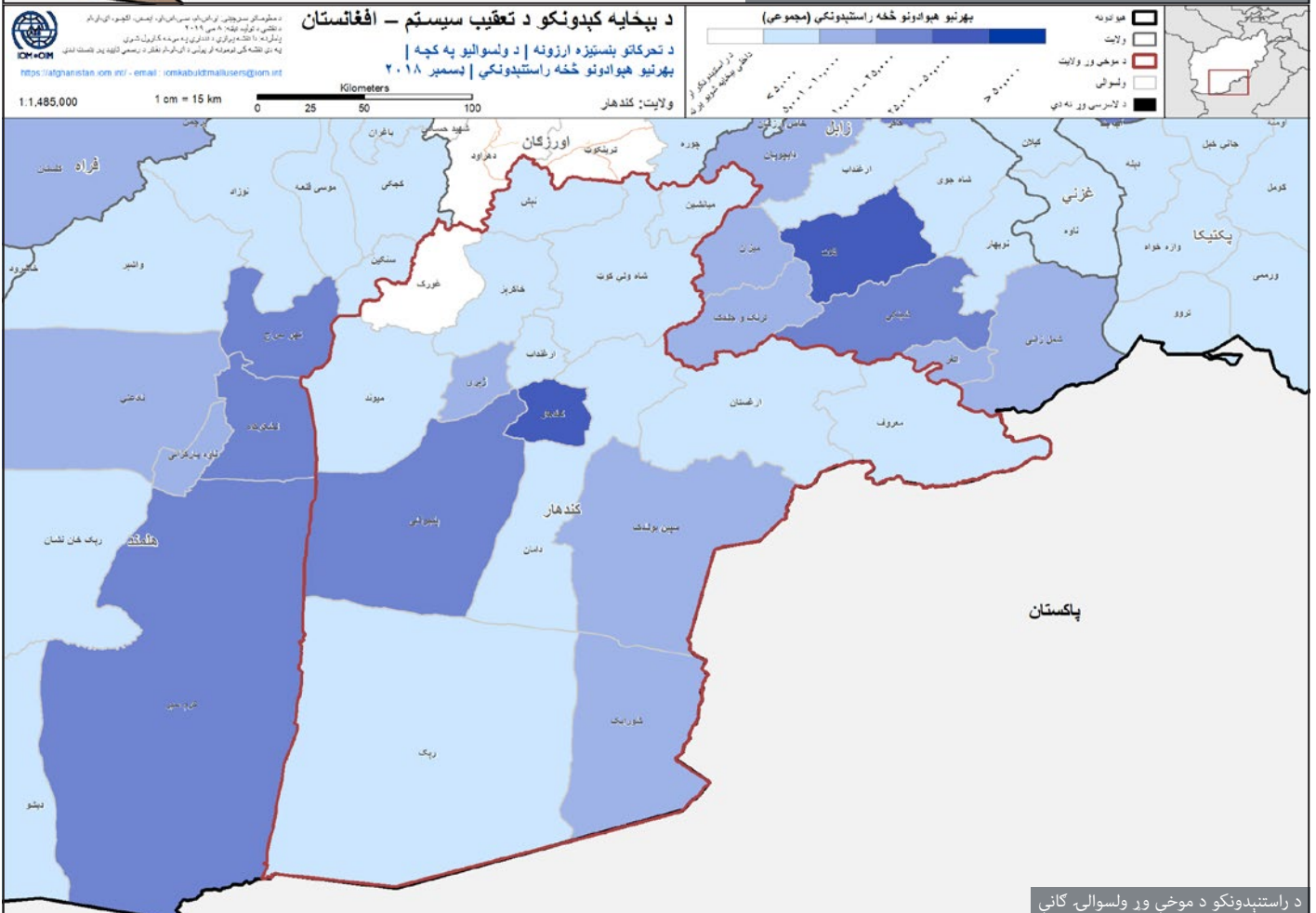


ټولټال راغلي کسان (راستښودونکي + داخلي بېخايه شوي) د ولسوالۍ پر بنسټ لنډيز

ولسوالۍ	راستښودونکي	رارسېدلي داخلي بېخايه شوي	ټولټال راغلي کسان
کندهار	۲۵،۱۷۶	۶۹،۴۵۵	۹۴،۶۳۱
پنجواڼی	۱۳،۰۹۹	۲۵،۴۹۷	۳۸،۵۹۶
سپين بولدک	۸،۷۵۸	۲۸،۴۰۷	۳۷،۱۶۵
ژپری	۵،۳۷۵	۱۲،۸۰۶	۱۸،۱۸۱
میوند	۴،۱۴۰	۱۲،۶۷۰	۱۶،۸۱۰
ارغنداب	۲،۱۲۹	۱۲،۳۶۲	۱۴،۴۹۱
دامان	۳،۰۶۹	۹،۸۶۵	۱۲،۹۳۴
شورابک	۶،۱۸۵	۱۸۰	۶،۳۶۵
رېک	۴،۴۳۰	۸۵۵	۵،۲۸۵
شاه ولي کوت	۱،۳۱۴	۳،۱۵۴	۴،۴۶۸
نېش	۴۵	۲،۶۵۲	۲،۶۹۷
ارغستان	۱،۹۹۴	۶۳۷	۲،۶۳۱
خاکریز	۲۵	۲،۱۴۸	۲،۱۷۳
غورک	۰	۸۱۲	۸۱۲
معروف	۵۹۵	۰	۵۹۵
میانشین	۵۴	۱۱	۶۵
عمومي مجموعه	۷۶،۳۸۸	۱۸۱،۵۱۱	۲۵۷،۸۹۹



د ولسوالۍ پر بنسټ ټولټال راغلي کسان (راستېدونکي + رارسېدلي داخلي بېخايه شوي)



د راستېدونکو د موخې وړ ولسوالۍ کاني

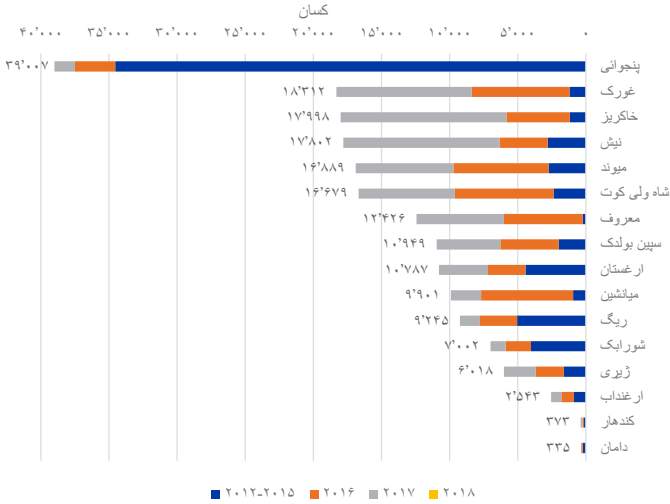


داخلي بېخايه شوي چې خپلې اصلي سيمې يې پرېښي



د ولسوالۍ پر بنسټ داخلي بېخايه شوي کسان چې خپلې اصلي سيمې يې پرېښي | کندهار

دا هغه افغانان دي چې له يوې ارزول شوې سيمې څخه چې هلته يې پخوا ژوند کاوه د افغانستان دننه يوې بلې سيمې ته تللي دي تر څو د وسله والو جگړو، تاوتریخوالي، د بشري حقونو سرغړونې، د خونديتوب اندېښنې او طبيعي پېښو يا د انسان په لاس جوړو شويو پېښو څخه خوندي ووسي. په ۲۰۱۸ کال کې بلخ ولايت ارزول شوی نه وه له دې امله د ۲۰۱۸ کال لپاره د هغو داخلي بېخايه شويو په اړه چې خپل اصلي سيمې يې پرېښي هېڅ معلومات نشته (ټول چارټونه د ۲۰۱۸ کال معلومات صفر ښيي).



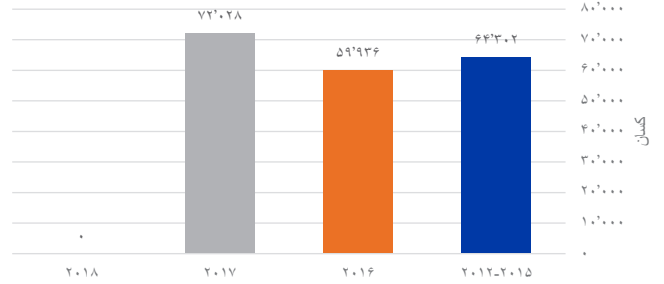
۸۶% په عین ولایت کې نورو سیمو ته تللي دي

۱۹۶،۲۶۶ داخلي بېخايه شوي چې خپلې اصلي سيمې يې پرېښي

۶۸% د کړکېچ له امله بېخايه شوي

۳۲% د طبيعي پېښو له امله بېخايه شوي

داخلي بېخايه شوي کسان چې خپلې اصلي سيمې يې پرېښي | کلنی بهير | کندهار



د بېخايه کېدونکو د تعقيب سيستم - افغانستان

د تحرکاتو بنسټيزه ارزونه | د ولسوالیو په کچه | داخلي بېخايه شوي چې خپلې اصلي سيمې يې پرېښي | دسمبر ۲۰۱۸

<https://afghanistan.iom.int/> | iconkabul@mailusers.iom.int

1:1,485,000 | 1 cm = 15 km | Kilometers | 0 25 50 100

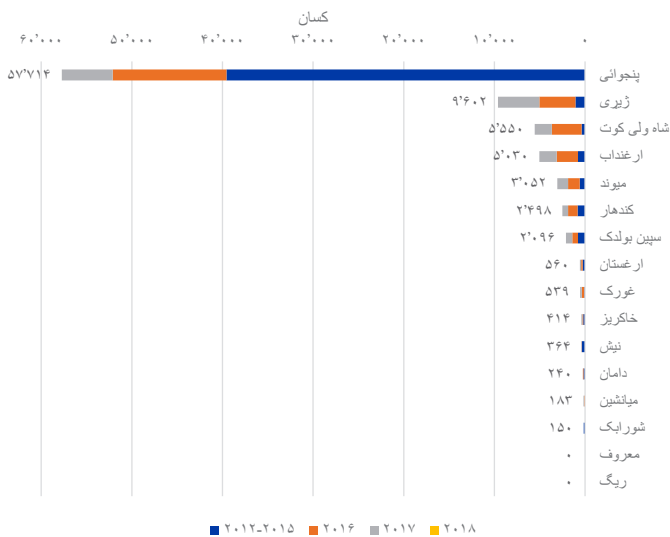
داخلي بېخايه شوي چې خپلې اصلي سيمې يې پرېښي

هيوادونه | ولایت | د موخو وړ ولايت | ولسوالۍ | د لاسرسی وړ نه دي

پاکستان

راستانه شوي داخلي بېخايه شوي کسان

د ولسوالۍ پر بنسټ راستانه شوي داخلي بېخايه شوي کسان | کندهار



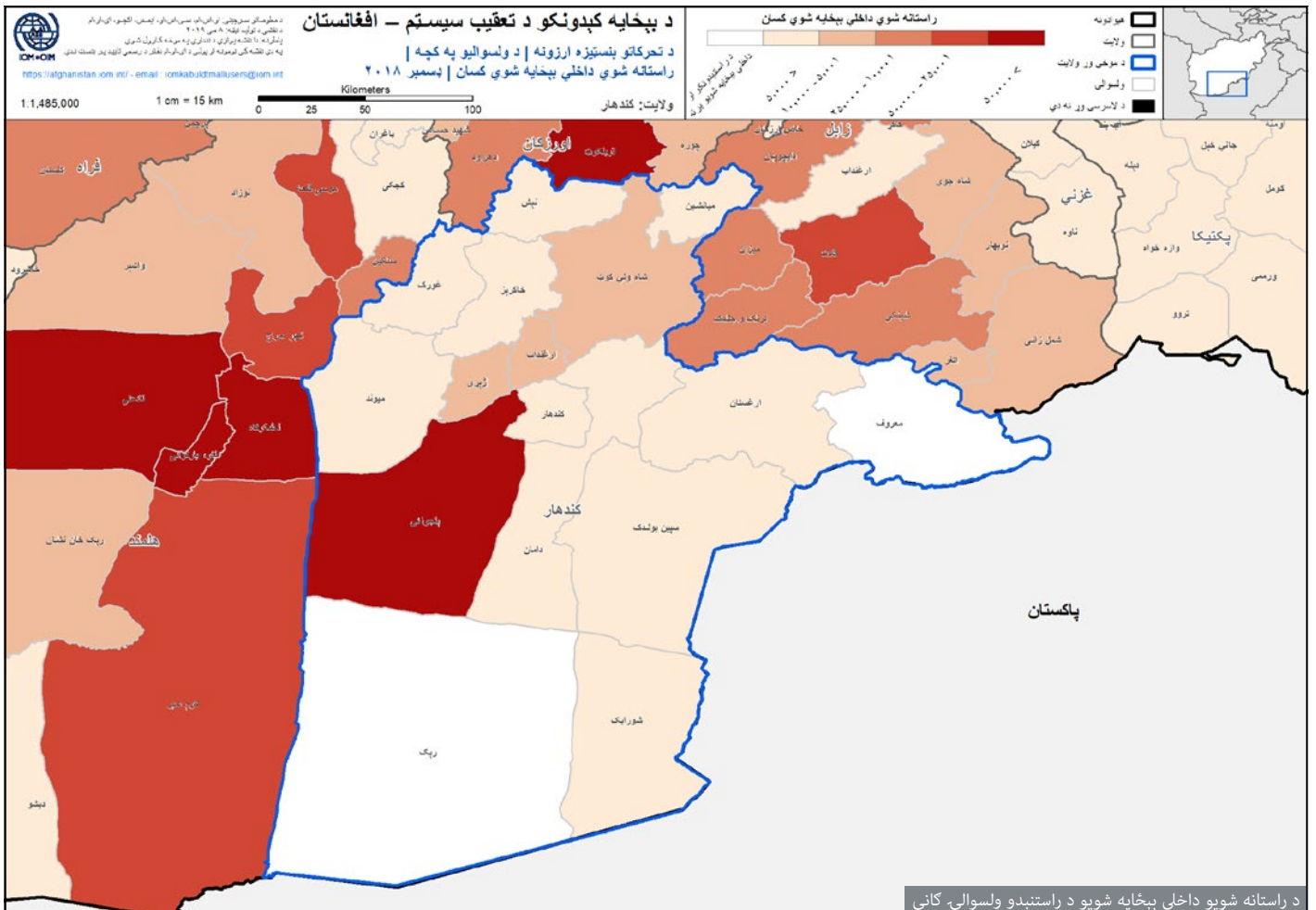
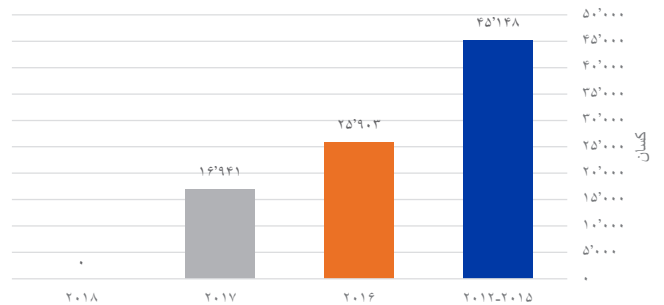
راستانه شوي داخلي بېخايه شوي هغه افغانان دي چې خپلو سيمو ته چې ارزول شوې سيمې دي او پخوا يې پرېښي وې بيرته ستانه شوي دي. دوى پخوا له دې سيمو څخه تللي ول ترڅو د وسله والو جگړو، تاوتریخوالي، د بشري حقونو سرغړونې، د خونديتوب اندېښنې او طبيعى پېښو يا د انسان په لاس جوړ شويو پېښو له اغېزو څخه خوندي ووسي. په ۲۰۱۸ کال کې بلخ ولايت ارزول شوى نه وه له دې امله د ۲۰۱۸ کال لپاره د هغو داخلي بېخايه شويو په اړه چې خپل اصلي سيمې يې پرېښي هېڅ معلومات نشته (ټول چارټونه د ۲۰۱۸ کال معلومات صفر ښيي).

۶۶% وگړي د ولايت دننه نورو سيمو څخه راستانه شوي

۸۷،۹۹۲ راستانه شوي داخلي بېخايه شوي

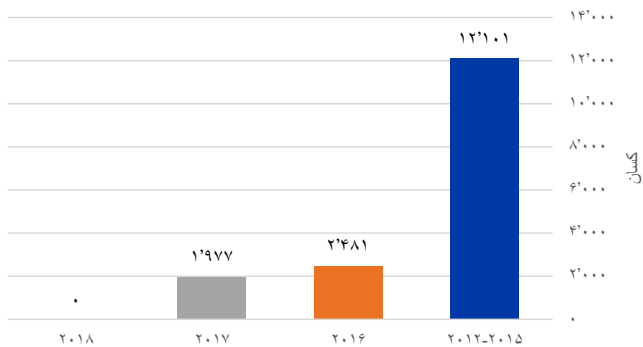
۴ څخه ۳ پخواني داخلي بېخايه شوي کسان يوازې ۲ ولسواليو ته راستانه شوي: پنجواڼی او ژېړی (۷۷%)

راستانه شوي داخلي بېخايه شوي کسان | کلنى بهير | کندهار



بهرنيو هېوادونو ته کډوال شوي کسان

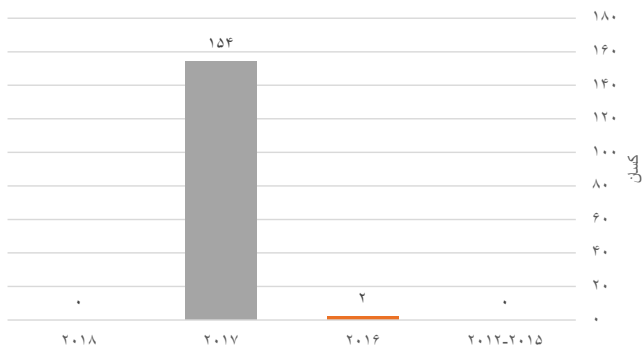
بهرنيو هېوادونو ته کډوال شوي کسان | کلنی بهير | کندهار



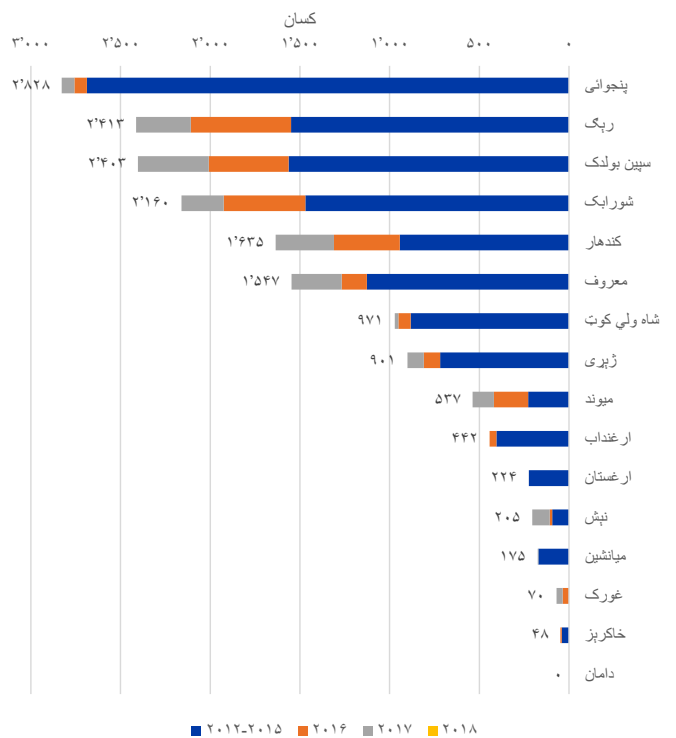
دا هغه افغانان دي چې له يوې ارزول شوې سيمې څخه د هر دليل، عامل او يا مودې لپاره له هېواد څخه بهر تللي او يا کډوال شوي دي. په دې کټگوري کې پناه غوښتونکي، بېخايه شوي، کډوال او هغه کسان شاملېږي چې افغانستان يې د اقتصادي ستونزو له امله پرېښي وي. په ۲۰۱۸ کال کې بلخ ولايت ارزول شوی نه وه له دې امله د ۲۰۱۸ کال لپاره د کډوالو هېڅ معلومات نشته (ټول چارټونه د ۲۰۱۸ کال معلومات صفر ښيي)



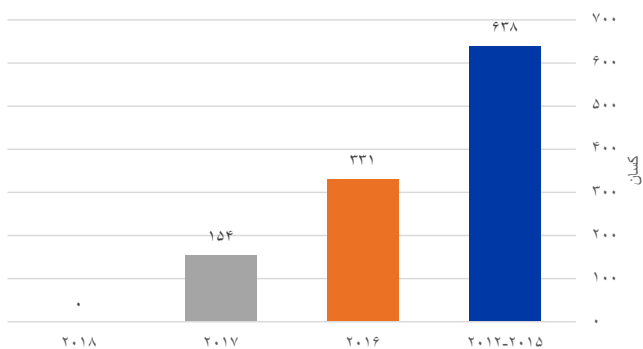
ترکيه او اروپايي هېوادونو ته کډوال شوي کسان | کلنی بهير | کندهار



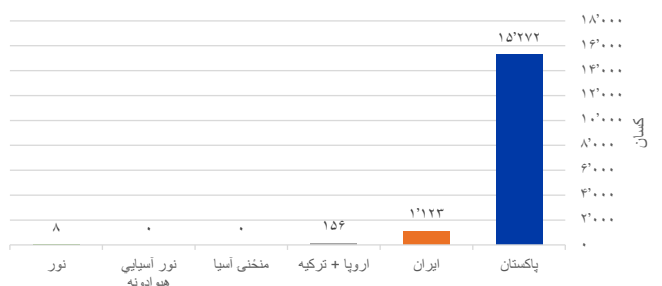
د ولسوالۍ پر بنسټ بهرنيو هېوادونو ته کډوال شوي کسان | کندهار



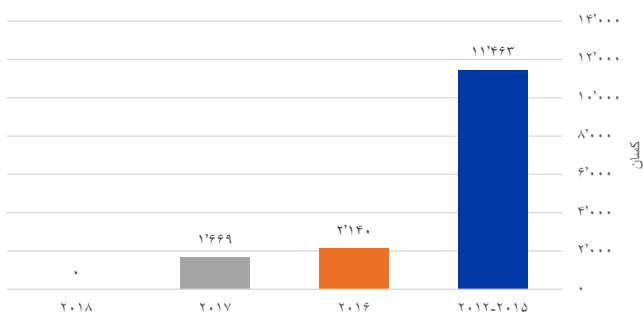
ايران ته کډوال شوي کسان | کلنی بهير | کندهار



د هېواد پر بنسټ بهرنيو هېوادونو ته کډوال شوي کسان/د موخي سيمه | کندهار



پاکستان ته کډوال شوي کسان | کلنی بهير | کندهار



سکتوريزې اړتياوې

۵ لومړيتوب لرونکې ولسوالۍ

مرستو او لومړنيو خدمتونو لپاره د شواهدو پر بنسټ لومړيتوب ورکولو اړين دي. DTM د ولايت، ولسوالۍ او کليو په کچه، د څو شاخصه سکتورونو پر بنسټ همکارو سازمانونو ته د لومړيتوب لرونکو سيمو يا د هغو سيمو لسټ چمتو کوي چې ترټولو زيات مرستو ته اړتيا لري.

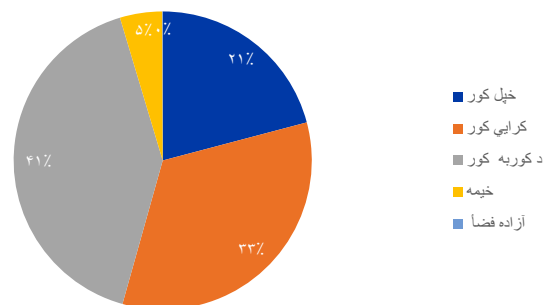
(يادښت: د هغو کسانو شمير چې لاندې يې راپور ورکړ شوی د ټولټال راغليو کسانو (داخلي بېخايه شوي + راستنېدونکي) پر بنسټ دی).

پنځه لومړنۍ ولسوالۍ چې پناه ځای ته اړتيا لري (راستنېدونکي+داخلي بېخايه شوي چې په خپمو او آزاده فضا کې ژوند کوي)		پنځه لومړنۍ ولسوالۍ چې تر ټولو زيات راستنېدونکي او داخلي بېخايه شوي لري (راستنېدونکي + داخلي بېخايه شوي)	
رده بندي ولسوالۍ	وگړي	رده بندي ولسوالۍ	وگړي
۱ سرپک	۵,۱۴۱	۱ کندهار	۹۴,۶۳۱
۲ شورابک	۴,۲۸۰	۲ پنجواڼی	۳۸,۵۹۶
۳ سپين بولدک	۱,۰۱۹	۳ سپين بولدک	۳۷,۱۶۵
۴ ارغنداب	۵۸۹	۴ څرپړی	۱۸,۱۸۱
۵ نېش	۳۰۷	۵ ميوند	۱۶,۸۱۰
عمومي مجموعه	۱۱,۳۲۶	عمومي مجموعه	۲۰۵,۲۸۳

پنځه لومړنۍ ولسوالۍ چې روغتيايي څانگو ته اړتيا لري (تر ټولو نږدې کلينيک < ۵ کيلومتره لري)		پنځه لومړنۍ ولسوالۍ چې د څښاک اوبو ته اړتيا لري (د څښاک اوبه < ۳ کيلومتره لري)	
رده بندي ولسوالۍ	وگړي	رده بندي ولسوالۍ	وگړي
۱ کندهار	۲۴,۴۶۶	۱ سپين بولدک	۲۳,۵۷۱
۲ دامان	۱۲,۹۳۴	۲ ارغستان	۶۳۰
۳ پنجواڼی	۱۰,۰۴۴	۳ شتون نلري	شتون نلري
۴ سپين بولدک	۷,۰۵۴	۴ شتون نلري	شتون نلري
۵ شورابک	۶,۳۶۵	۵ شتون نلري	شتون نلري
عمومي مجموعه	۶۰,۸۶۳	عمومي مجموعه	۲۴,۲۰۱

پنځه لومړنۍ ولسوالۍ چې بازار ته اړتيا لري (تر ټولو نږدې بازار < ۱۰ کيلومتره لري)		پنځه لومړنۍ ولسوالۍ چې ښوونځۍ ته اړتيا لري (تر ټولو نږدې ښوونځۍ < ۲ کيلومتره لري)	
رده بندي ولسوالۍ	وگړي	رده بندي ولسوالۍ	وگړي
۱ کندهار	۲۸,۲۴۱	۱ کندهار	۱۷,۱۲۱
۲ پنجواڼی	۲۳,۴۵۹	۲ پنجواڼی	۶,۵۸۴
۳ دامان	۱۲,۹۳۴	۳ شورابک	۶,۳۶۵
۴ شورابک	۶,۳۶۵	۴ څرپړی	۶,۰۵۷
۵ سرپک	۵,۲۸۵	۵ سرپک	۵,۲۸۵
عمومي مجموعه	۸۶,۲۸۶	عمومي مجموعه	۴۱,۴۱۲

ټولټال راغلي کسان (راستنېدونکي + داخلي بېخايه شوي) | پناه ځای | کندهار



د يوه بېخايه شوي کيسه

پخوانی بندي او کډوال خپل کور ته د بيا ستنېدو لپاره خوښ دی

نورالله دراني د کندهار په ولايت کې د يو کلي اوسېدونکی دی. هغه پخوا د پاکستان پولې ته نږدې په داسې يوې سيمې کې ژوند کاوه چې د سوداگرۍ ترانسپورټ له دې لارې کېده. دا سيمه د نظامي فعاليتونو مرکز هم وه. په ۲۰۱۱ کال کې بلواکرو په دې کلي بريد وکړ، سرکونه يې وتړل او د نورالله په گډون يې سلگونه کسان بندي کړل.

نورالله ونيول شو او د ۲۴ ورځو لپاره بندي شو. په همدې وخت کې د هغه کورنۍ هم د بلواکرو د ځواکمنې له بدو اغيزو څخه اغيزمنه وه. په دې وخت کې خاورو او روغتيايي مرکزونو ته لاسرسی محدود شو او سيمه ايز بازارونه د لنډ مهال لپاره وتړل شول. کله چې نورالله خوشې شو هغه خپلې ښځې او اولادونو سره له افغانستان څخه د پاکستان د کوېټه ښار په لور ولاړ.

کله چې هغوی د پاکستان د پولې چارواکو له لورې ونيول شول نو نورالله هغوی ته د پيسو ورکولو وروسته خوشې شو. هغوی په پاکستان کې ځای پر ځای شول. نورالله د خټگر په توگه مزدورکاري پيل کړه. هغه به د ورځې ۴۰۰ کلدارې لاس ته راوړلې چې دا پيسې د خوارو، کرايه او د لور د درمل لپاره چې سينه بغل ناروغې باندې اخته وه بسنه نه کوله.

د وخت په تېرېدو سره د هغوی ستونځې لا هم زياتې شوې او ژوند يې بدلون وکړ. هغوی په ۲۰۱۶ کال کې د پاکستاني چارواکو له خوا ونيول شول او بيرته افغانستان ته د پورټ شول. هغوی د ۲۰۱۶ کال ۱۷،۹۱۸ راستنېدونکو له ډلې څخه ول چې له پاکستان څخه راستانه شوي ول. په همدې کال کې هغوی خپل کلي ته ستانه شول چې دې کار د هغوی ژوند ته مثبت بدلون راوسته. نورالله وکولای شو په خپلې پخوانۍ ځمکه کې کار پيل کړي او ماشومان يې هم په ښوونځي کې شامل شول.

دراني کورنۍ ځان طالع مند او خوښ گڼي ځکه چې په خپل وطن کې په امنيت او سوكالۍ کې ژوند کوي.

* د يادونې وړ ده چې په دې کيسې کې نومونه بدل شوي او د سيمې نوم نده ياد شوی ترڅو د هغوی پېژندگلوی خوندي وساتي.



نورالله خوښ دی چې له خپلې کورنۍ سره پاکستان څخه کندهار ولايت ته راستون شوی ځکه چې هغه اوس کولای شي کار وکړي او خپل ماشومان ښوونځي ته ولېږي. © IOM ۲۰۱۸

International Organization for Migration
Route des Morillons 17
P.O. box 17
Geneva 19 1211
Switzerland

د کډوالۍ نړيوال سازمان (IOM)
کور # ۲۷
سړک ۴
د انصاري څلورلاره
شهر نو
کابل، افغانستان

هغه معلومات چې په دې راپور کې کارول شوي د IOM-افغانستان سازمان او د DTM نړيوال ملاتړ ټيم په گډې همکارۍ راټول شوي دي. هغه مسایل او توکي چې د کار په ترڅ کې کارول شوي په هېڅ بڼه د کوم هېواد قانوني حالت، ملکیت، سيمه او يا هم د هغه د چارواکو او يا مرزونو په هکله د کډوالۍ د نړيوال سازمان له هېڅ نظر يا باورونو پورې اړوند ندي.

د کډوالۍ نړيوال سازمان (© IOM ۲۰۱۸)

د لا زياتو معلوماتو لپاره او د ډاونلوډ وړ نقشو، ډېټابېسونو، متحرکو نقشو او داشبورډونو ته د لاسرسي لپاره مهرباني وکړئ د DTM-افغانستان انټرنټي پاڼه وگورئ.

www.displacement.iom.int/afghanistan 

مونږ سره په اړيکه کې شئ

د لا زياتو معلوماتو لپاره مهرباني وکړئ د DTM ټيم سره په اړيکه کې شئ:

DTMAfghanistan@iom.int 

facebook.com/iomafghanistan 

twitter.com/iomafghanistan 

instagram.com/iomafghanistan 

په افغانستان کې د ډي ټي ام مالي ملاتړ کوونکي



په
همغري
سره



Co-funded by the
European Union



Canada 



www.displacement.iom.int/afghanistan 

DTMAfghanistan@iom.int 

د لا زياتو معلوماتو لپاره: