



## 1. INTRODUCTION

En décembre 2022, une évaluation a été menée auprès des informateurs-clés pour renseigner sur la stabilité de 64 collines où se trouvent concurremment un grand nombre de personnes déplacées internes (PDI) et rapatriées provenant de sept communes de la province de Kirundo. Cet exercice nous a permis de déterminer, pour chaque colline, un score sur l'indice de stabilité (voir annexe 8.2). Cette méthode de collecte d'information est basée sur les perceptions d'informateurs-clés et peut donc être subjective aux informateurs eux-mêmes. En tenant compte de cette limitation et pour compléter les résultats de l'indice de stabilité, une évaluation du progrès vers une solution durable (voir annexe 8.2) a été menée auprès des ménages des collines de Burara, Gatere et Gatete. Cette évaluation a permis de comprendre les raisons qui sous-tendent le choix des lieux de retour ou de déplacement et les obstacles potentiels à la stabilisation des communautés accueillant les PDI et les rapatriés.

## 2. MÉTHODOLOGIE

Au cours du mois de mars 2023, la collecte de données a été faite auprès d'un échantillon représentatif de la population rapatriée et déplacée sur les trois collines ciblées en tenant compte d'une part qu'elles hébergent concurremment des ménages rapatriés et déplacés et d'autre part que la différence de leur score de stabilité soit considérable. Quelques ménages de la communauté hôte ont été choisis aléatoirement pour servir de témoin.

Des enquêteurs formés ont interrogé les chefs de ménage pour recueillir des informations sur la répartition démographique des ménages ciblés ainsi que sur les huit critères d'évaluation du progrès vers une solution durable: (a) la sûreté et la sécurité; (b) le niveau de vie adéquat; (c) l'accès aux moyens de subsistance et à l'emploi; (d) la restauration du logement, de la terre et des biens; (e) l'accès aux documents personnels; (f) la réunification familiale; (g) la participation aux affaires publiques; et (h) l'accès à une justice efficace.

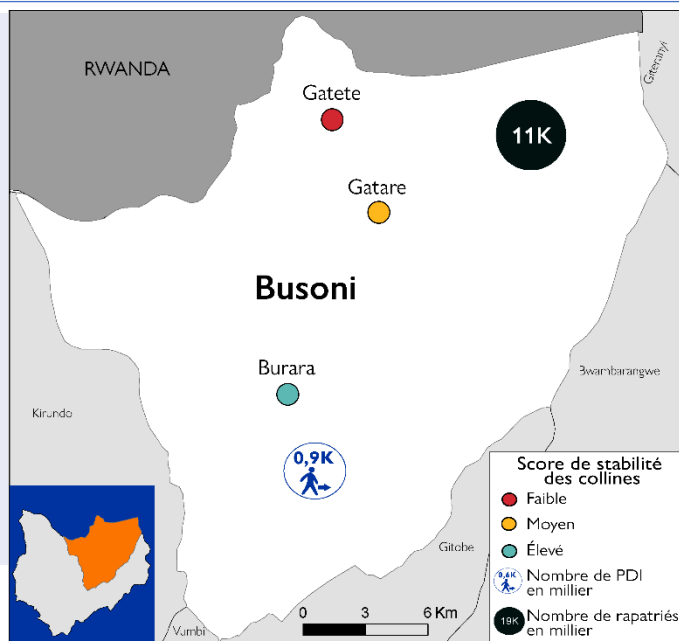
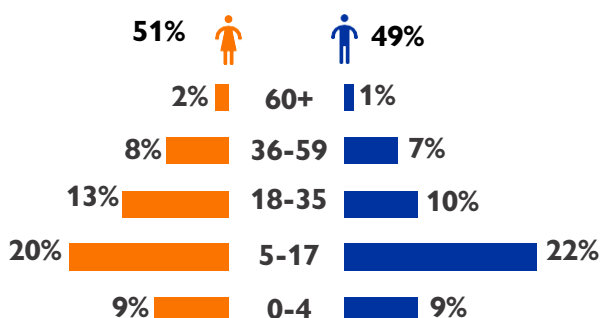
Les résultats peuvent être généralisés par rapport à la population déplacée et rapatriée de la colline mais ne peut servir qu'à titre indicatif pour les besoins des membres de la communauté hôte. La marge d'erreur sur les résultats rapportés est de 10 pour cent avec une intervalle de confiance de 90 pour cent.

Figure 1: Répartition de l'échantillon des ménages par colline

Colline	Ménage rapatrié	Ménage déplacé	Ménage de la communauté hôte	Total
Burara	42	22	18	82
Gatere	50	14	21	85
Gatete	50	17	22	89
<b>Total</b>	<b>142</b>	<b>53</b>	<b>61</b>	<b>256</b>

## 3. DÉMOGRAPHIE

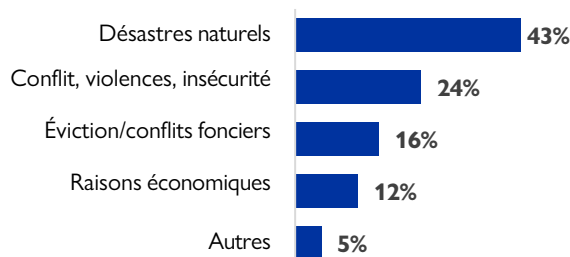
Figure 2: Démographie de la population des trois collines



Cette carte n'est fournie qu'à titre d'illustration. Les représentations ainsi que l'utilisation des frontières et des noms géographiques sur cette carte peuvent comporter des erreurs et n'impliquent ni jugement sur le statut légal d'un territoire, ni reconnaissance ou acceptation officielles de ces frontières de la part de l'OIM.

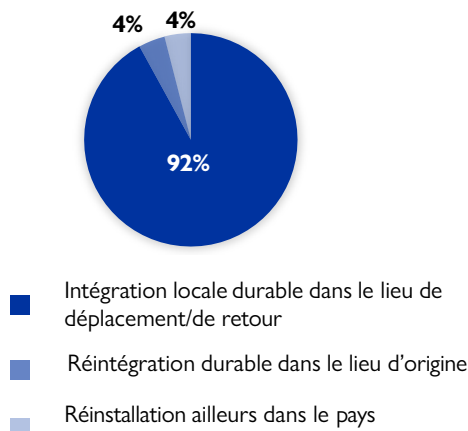
## 4. RAISONS DE DÉPLACEMENT

Figure 3: Raisons de déplacement des PDI



## 5. INTENTIONS DE RETOUR

Figure 4: Lieu d'installation souhaité



## 6. VULNÉRABILITÉ

Figure 5: Vulnérabilité de la population des trois collines





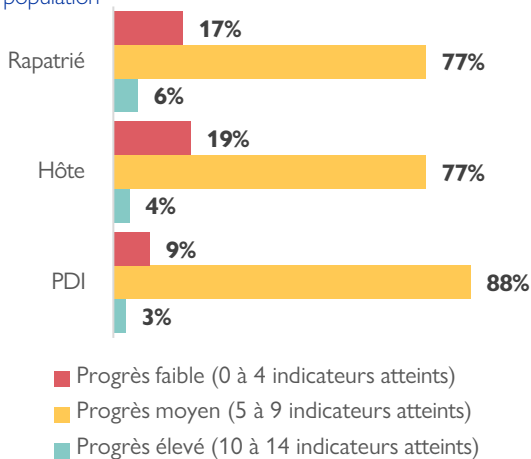
## 7. ANALYSE DES HUIT CRITÈRES D'ÉVALUATION DU PROGRÈS VERS UNE SOLUTION DURABLE



### SÛRETÉ ET SÉCURITÉ

Un peu plus de trois quarts des ménages ont réalisé des progrès moyens par rapport à la sûreté et la sécurité (79%). Seuls 10 pour cent des ménages de Burara et 2 pour cent des ménages de Gatara et Gatete ont atteint des progrès élevés. Il n'y a pas de grandes disparités entre les progrès observés par les différents groupes de la population étudiés. Parmi les menaces à la sécurité dans les trois collines ciblées, les chefs de ménage ont évoqué une peur constante que les aléas naturels endommagent leurs maisons (84%) ou affectent négativement leur moyen de subsistance (94%).

Figure 6: Progrès vers la sûreté et la sécurité par type de population



### NIVEAU DE VIE ADÉQUAT

Les indicateurs relatifs au niveau de vie adéquat incluent l'accès à un abri durable, la sécurité alimentaire et l'accès aux services de base comme l'eau, l'assainissement, la santé et l'éducation. L'accès à un abri durable reste toujours un défi à Busoni où la quasi-totalité des ménages n'est pas encore parvenu à construire des maisons avec fondation et une toiture en tôle ou tuiles et cela indépendamment de leur statut. A l'égard de la sécurité alimentaire, la grande majorité (95%) des ménages des collines ciblées enregistre de faibles progrès vu qu'ils ont donné des réponses affirmatives à au moins six thèmes sur les huit utilisés pour mesurer l'insécurité alimentaire. En ce qui concerne l'éducation, 52 pour cent des enfants âgés entre 3 et 17 ans n'allaient pas à l'école, les enfants déplacés étant les plus vulnérables (65%). Les raisons de non-scolarité étaient principalement dues au manque de matériel scolaire ou aux frais de scolarité (43%) et au fait que les parents estimaient que les enfants de moins de six ans n'avaient pas encore l'âge d'aller à l'école (36%). Pour ce qui est de l'accès aux soins de santé, les trois collines enregistrent des progrès significatifs puisqu'environ 86 pour cent des ménages rapatriés ou déplacés ayant eu besoin de soins ont pu y accéder. En tenant compte des quatre indicateurs mesurant l'accès à l'eau potable, plus de 65 pour cent des ménages de Burara (66%) et Gatara (70%) et 45 pour cent des ménages de Gatete ont enregistré des progrès élevés en atteignant plus de trois indicateurs sur quatre. Quant à l'hygiène et l'assainissement, la majorité (69%) a enregistré de faibles progrès en atteignant au maximum deux des six indicateurs concernés. Le manque d'accès aux latrines améliorées (96%), le manque d'accès à des kits d'hygiène menstruelle pour les femmes (90%), le manque d'eau et de savon à disposition pour le lavage des mains (80%) et le manque de latrines fermées (68%) sont des défis auxquels la majorité des ménages fait face.

Figure 7: Progrès relatifs à la sécurité alimentaire (échelle de l'expérience de l'insécurité alimentaire) par type de population

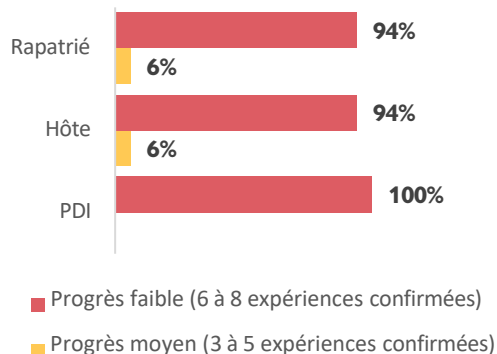


Figure 8: Fréquentation scolaire par type de population

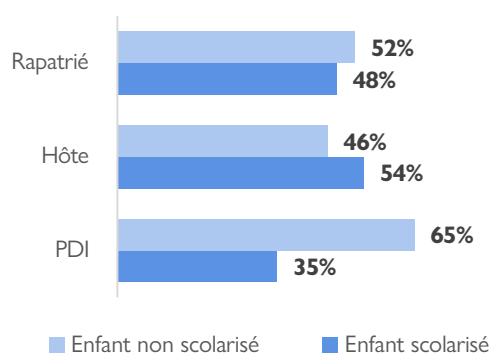


Figure 9: Progrès relatifs à l'accès à l'eau potable par type de population

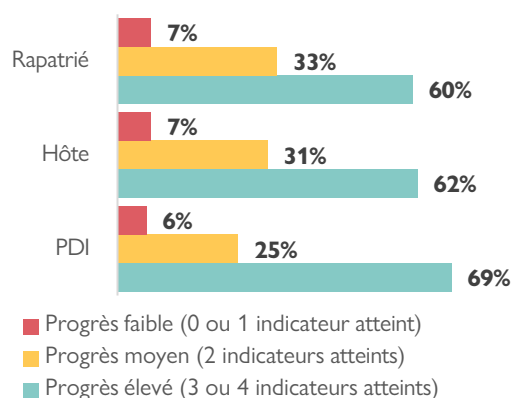
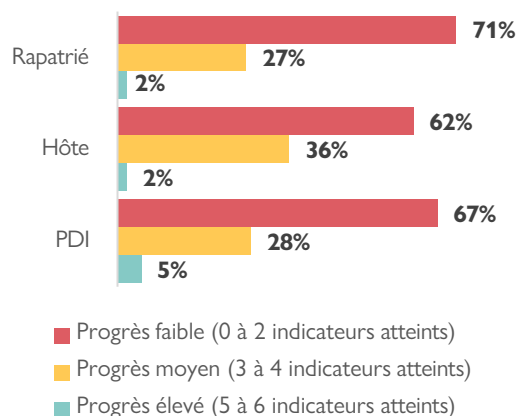


Figure 10: Progrès relatifs à l'hygiène et l'assainissement adéquats par type de population





**ACCÈS AUX MOYENS DE SUBSISTANCE  
ET À L'EMPLOI**

Les indicateurs relatifs à l'accès aux terres cultivables, l'accès à des revenus durables (comme le commerce ou l'agriculture), ainsi que la capacité à subvenir aux dépenses de base ont été considérés pour évaluer le progrès des collines ciblées en terme de moyens de subsistance et d'emploi. Un peu plus d'un tiers des ménages avait réalisé des progrès moyens (38%), les PDI ont beaucoup plus de difficultés à réaliser des progrès significatifs. Pour la majorité des ménages (64%), la principale source de revenus était la main d'œuvre journalière. De plus, la grande majorité des ménages (95%) a affirmé qu'ils leur étaient arrivés de ne pas être en mesure de satisfaire leurs besoins primaires à un moment donné. Ces ménages ont déclaré que les contraintes à la réalisation d'activités génératrices de revenus dans les six derniers mois étaient principalement dues à un manque ou la perte des moyens de production comme la terre cultivable (65%), un manque de moyens financiers pour investir (53%) et aux aléas naturels (27%).

Figure 11: Progrès relatifs aux moyens de subsistance et à l'emploi par type de population

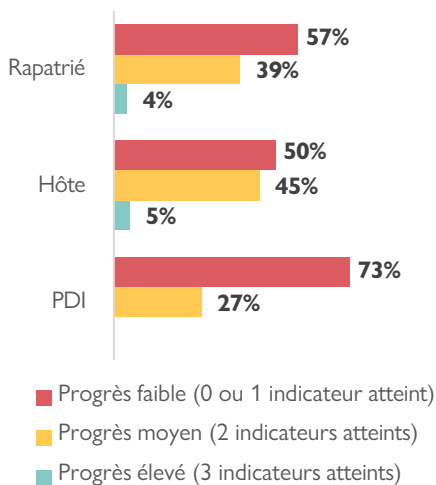
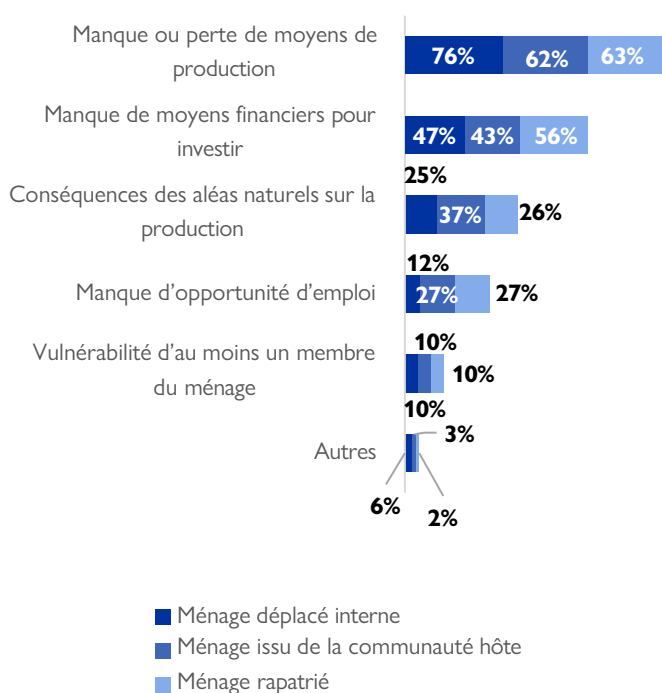


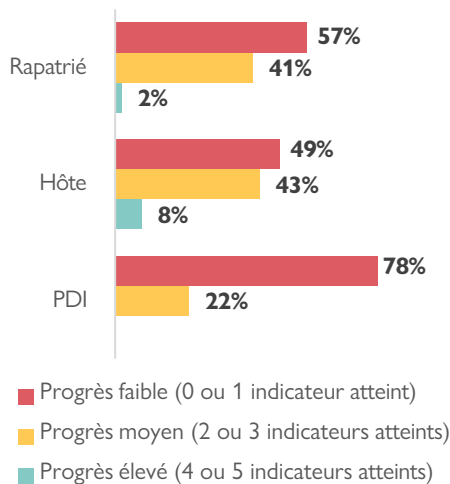
Figure 12: Contraintes à la réalisation des activités génératrices de revenus (plusieurs réponses possibles)



**RESTAURATION DU LOGEMENT, DE LA  
TERRE ET DES BIENS**

Les indicateurs relatifs à l'accès au logement, aux terres cultivables et aux biens productifs, ainsi que la possession de documents attestant leur droit de propriété ont été considérés pour évaluer le progrès des collines ciblées vers l'accès amélioré au logement, à la terre et la propriété. Les résultats suggèrent que l'accès au logement, à la terre et la propriété des PDI s'est détérioré depuis leur déplacement. Environ 17 pour cent avaient atteint des progrès élevés avant leur déplacement alors qu'aucun ménage n'a atteint un progrès élevé depuis leur déplacement. Il s'avère que les membres de la communauté hôte sont parvenus à réaliser plus de progrès que les rapatriés et les PDI. Cependant, il sied de noter que la possession de documents attestant d'un droit de propriété reste un défi pour les trois catégories de la population étudiées. La majorité des ménages propriétaires de la parcelle où ils habitaient (63%) ne possédait que d'un contrat d'achat, 31 pour cent ne possédaient aucun document et seuls 5 pour cent possédaient un certificat foncier ou un titre de propriété.

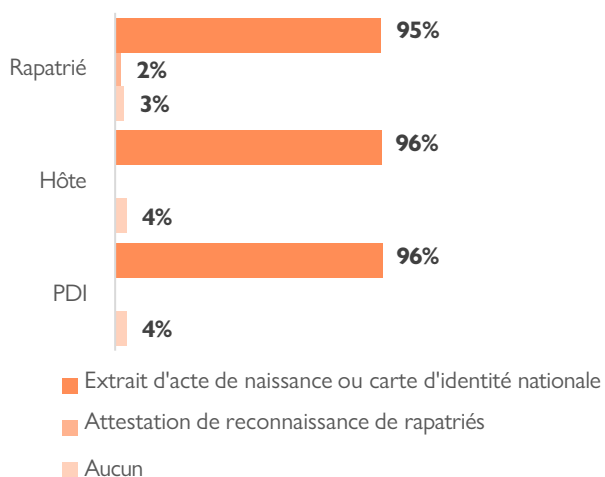
Figure 13: Progrès actuels relatifs au logement, à la terre et la propriété par type de population




**ACCÈS AUX DOCUMENTS PERSONNELS**

Des progrès considérables ont été atteints par rapport à la possession de documents d'état civil dans les trois collines ciblées. Environ 96 pour cent de la population détenait une pièce d'identité, principalement la carte d'identité nationale pour les adultes et l'extrait d'acte de naissance pour les individus âgés de moins de 18 ans.

Figure 14: Progrès relatifs à la possession de documents personnels

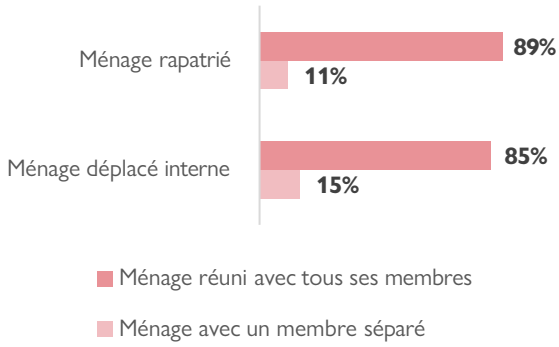




## RÉUNIFICATION FAMILIALE

Environ un ménage rapatrié ou déplacé sur 10 a déclaré qu'au moins un de leurs membres se trouvait à un endroit différent (11%). D'autre part, 7 pour cent des individus de moins de 18 ans dans les ménages ciblés étaient des enfants séparés de leurs parents.

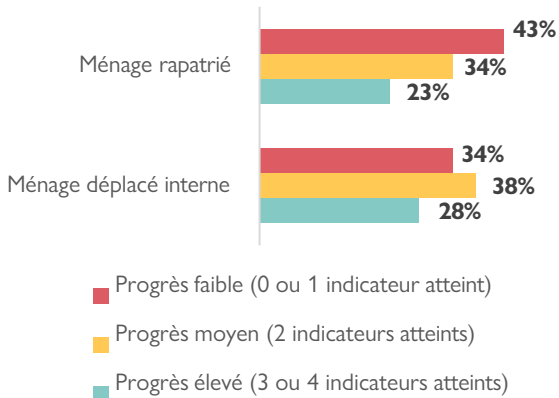
Figure 15: Progrès relatifs à la réunification familiale



## PARTICIPATION AUX AFFAIRES PUBLIQUES

Environ quatre ménages rapatriés ou déplacés sur 10 (42%) n'ont pu réaliser que de faible progrès en matière de participation aux affaires publiques. La majorité des ménages (57%) a évoqué le manque de moyens financiers comme principale barrière à l'adhésion à un mouvement coopératif ou associatif. Le manque d'information était second (29%).

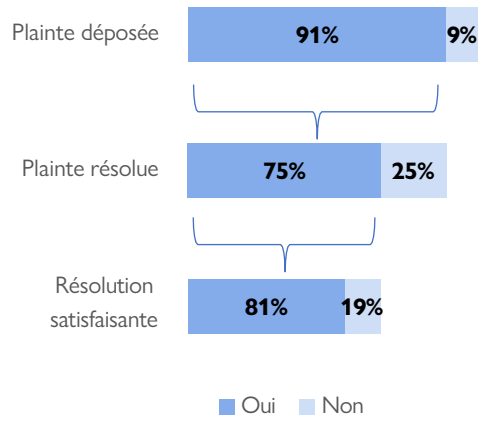
Figure 16: Progrès relatifs à la participation aux affaires publiques



## ACCÈS À UNE JUSTICE EFFICACE

Les collines ciblées de la commune de Busoni ont réalisé des progrès notables vers l'accès à la justice puisque 91 pour cent des ménages ont pu déposer leur plainte. Trois quarts des ménages (75%) ayant déposé leur plainte ont affirmé que leur plainte avait été résolue et parmi ces derniers, 81 pour cent avaient été satisfaits de la résolution apportée.

Figure 17: Progrès relatifs à l'accès à une justice efficace





## 8. ANNEXES

### 1. INDICATEURS PAR CRITÈRE

#### **CRITÈRE 1: PROTECTION, SÛRETÉ ET SÉCURITÉ**

- Peur d'être blessés ou de tomber malades à cause d'aléas naturels (glissements de terrain, pluies torrentielles, inondations, vents violents, sécheresse,...)
- Inquiétude que la maison soit endommagée à cause d'aléas naturels (glissements de terrain, pluies torrentielles, inondations, vents violents, sécheresse,...)
- Inquiétude que les moyens de subsistance du ménage soient perturbés ou détruits en raison d'aléas naturels (glissements de terrain, pluies torrentielles, inondations, vents violents, sécheresse,...)
- Membres du ménage blessés ou tombés malades à cause d'aléas naturels (glissements de terrain, pluies torrentielles, inondations, vents violents, sécheresse,...)
- Maisons endommagées à cause d'aléas naturels (glissements de terrain, pluies torrentielles, inondations, vents violents,...)
- Moyens ou sources de subsistance du ménage perturbés ou détruits en raison d'aléas naturels (glissements de terrain, pluies torrentielles, inondations, vents violents, sécheresse,...)
- Endroits où les membres du ménage craignent pour leur sécurité
- Violence physique par une personne proche ou conjoint
- Existence d'un mécanisme auquel le ménage peut s'adresser en cas de violations
- Un ou plusieurs membres du ménage victimes de violations, violences ou agressions dans les 12 derniers mois
- Signalement des violations, violences et agressions survenus dans les 12 derniers mois
- Accès des survivants aux services spécialisés de prise en charge des victimes de VBG et d'autres formes de violences ou d'abus
- Accès aux services disponibles pour les femmes et filles adolescentes
- Eclairage autour des latrines

#### **CRITÈRE 2: NIVEAU DE VIE ADÉQUAT**

- Accès à un abri durable
- Échelle de l'expérience de l'insécurité alimentaire
- Accès à l'eau potable
- Capacité de stockage de l'eau suffisante
- Accès aux soins de santé
- Accès à une latrine améliorée
- Accès à une latrine propre au ménage
- Accès à une latrine pouvant être fermée
- Accès au dispositif de lavage des mains équipé d'eau et de savon
- Accès à un kit d'hygiène menstruelle
- Fréquentation scolaire par les enfants en âge scolaire (3 à 17 ans)

#### **CRITÈRE 3: MOYEN DE SUBSISTENCE ET EMPLOI**

- Accès à une source de revenus stable
- Capacité du ménage à satisfaire les besoins primaires
- Accès à une terre cultivable

#### **CRITÈRE 4: LOGEMENT, TERRE ET PROPRIÉTÉ**


- Propriétaire du logement avant le déplacement
- Possession de documents prouvant le droit de propriété avant le déplacement
- Assurance de recouvrir les droits fonciers au retour
- Accès aux biens productifs restés au lieu de déplacement
- Propriétaire du logement actuel
- Possession de documents prouvant le droit de propriété du logement actuel
- Accès à une terre cultivable
- Propriétaire d'un terrain cultivable
- Possession de documents prouvant le droit de propriété du terrain cultivable

#### **CRITÈRE 5: ACCÈS À LA DOCUMENTATION**

- Possession d'une carte d'identité nationale, un extrait d'acte de naissance ou tout autre document d'identification valable selon le contexte

#### **CRITÈRE 6: REGROUPEMENT FAMILIAL**

- Ménages ne vivant pas avec tous les membres de la famille au même endroit
- Pourcentage d'enfants séparés de leurs parents



### CRITÈRE 7: PARTICIPATION AUX AFFAIRES PUBLIQUES

- Participation aux mouvements associatifs ou coopératifs
- Implication dans la prise de décision au sein d'associations ou de coopératives
- Participation aux initiatives de réconciliation au niveau communautaire
- Participation aux activités d'intérêt communautaire

### CRITÈRE 8: ACCÈS À LA JUSTICE

- Plainte déposée en cas de besoin
- Résolution de la plainte déposée
- Satisfaction par rapport à la résolution de la plainte déposée

## 8.2. DÉFINITIONS

**Indice de stabilité:** L'Indice de Stabilité est un *indicateur composite* qui contribue à la compréhension des niveaux relatifs de stabilité dans les lieux accueillant des rapatriés et des PDI. En vue d'évaluer la stabilité des zones de retour et de déplacement dans le contexte du Burundi, l'Indice de Stabilité a pris en compte trois thèmes: l'accès aux services de base et moyens de subsistance, la cohésion sociale et le niveau des dommages causés par les aléas naturels. L'Indice de Stabilité cherche à comprendre quels facteurs influencent la stabilité d'un lieu, ce qui peut éclairer les interventions programmatiques prioritaires le long du Nexus Humanitaire-Développement-Paix afin de renforcer la résilience, de prévenir de futurs déplacements forcés et de poser les bases d'un retour durable des personnes rapatriées.

**Solution durable:** Le "Cadre pour des solutions durables en faveur des personnes déplacées à l'intérieur de leur propre pays" du Comité Permanent Inter-Agence (Inter-Agency Standing Committee, IASC en anglais) de 2010 identifie qu'une solution durable au déplacement est atteinte lorsque les personnes déplacées n'ont plus de besoins spécifiques d'assistance et de protection liés à leur déplacement et peuvent jouir de leurs droits humains sans discrimination du fait de leur déplacement.

Le cadre définit trois "solutions durables" - le retour, la réintégration ou la réinstallation - dont chacune dépend de la satisfaction de huit critères : la sûreté et la sécurité; le niveau de vie adéquat; l'accès aux moyens de subsistance et à l'emploi; la restauration du logement, de la terre et des biens; l'accès aux documents personnels; la réunification familiale; la participation aux affaires publiques et l'accès à une justice efficace.

*Activités de collecte et d'analyse mis en œuvre par:*



*Avec l'appui financier:*



### ORGANISATION INTERNATIONALE POUR LES MIGRATIONS (OIM)

[DTMBurundiFeedback@iom.int](mailto:DTMBurundiFeedback@iom.int) – <https://displacement.iom.int/burundi>

La citation suivante est requise lors de l'utilisation des données et des informations contenues dans ce rapport et ce produit d'information : "Organisation Internationale pour les Migrations (OIM), septembre 2023. Rapport d'évaluation du progrès vers une solution durable de la DTM. OIM, Burundi." Pour plus d'informations sur les termes et conditions des rapports et produits d'information DTM, veuillez vous référer à:

<https://dtm.iom.int/terms-and-conditions>.