

**Introduction :** La région du Sahel central, et plus particulièrement la zone du Liptako Gourma, qui enjambe le Burkina Faso, le Mali et le Niger, est témoin d'une crise complexe qui comprend comme enjeux une compétition grandissante pour le contrôle de ressources; des bouleversements climatiques; une croissance démographique galopante; des niveaux élevés de pauvreté; l'absence d'opportunités économiques et un sentiment de désillusions

quant au futur; des tensions communautaires; l'absence de présence étatique et le manque de services sociaux de base; et des violences provoquées par des réseaux de crime organisé et des groupes armés non étatiques. La crise a engendré, en 2020, la mort de 5 000 personnes (au 31 août) et conduit à des déplacements de populations significatifs dans les quatre pays touchés par la crise. Au 31 oct 2021, 2 136 818 individus étaient déplacés par

la crise, y compris 1 948 254 Personnes déplacées internes (91% de la population affectée) et 188 049 réfugiés (9%). Soixante-sept pour cent de la population déplacée (1 430 019 personnes) se trouvaient au Burkina Faso, 199 pour cent au Mali (414 922), 10 pour cent au Niger (216 818) et 3 pour cent en Mauritanie (74 544).

*NB: Certains déplacements ont pu être engendrés par la crise touchant le nord du Mali depuis 2021.*



**1 948 254**  
**PDI**  
**(91%)**




**188 049**  
**Réfugiés**  
**(9%)**



**+31% PDI**  
**(Jan — Oct 2021)**

Sources: ACLED (Sep 2020), DTM Mali, Commission de mouvements de populations (CMP) (Sept 2021), UNHCR Mali (31 Oct 2021), UNHCR Niger (31 Oct 2021), CONASUR Burkina Faso/OCHA (31 Oct 2021), HCR Burkina Faso (31 Oct 2021), HCR Mauritanie (31 Oct 2021).

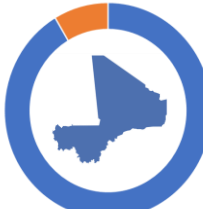
**BURKINA FASO**  
**1 430 019**  
Personnes déplacées  
(67%)



**+34% PDI**  
**(Jan — Oct 2021)**

- 1 407 685 PDI
- 22 334 Réfugiés


**MALI**  
**414 922**  
Personnes déplacées  
(19%)



**+31% PDI**  
**(Jan — Oct 2021)**

- 385 071 PDI
- 29 851 Réfugiés


**NIGER**  
**216 818**  
Personnes déplacées  
(10%)



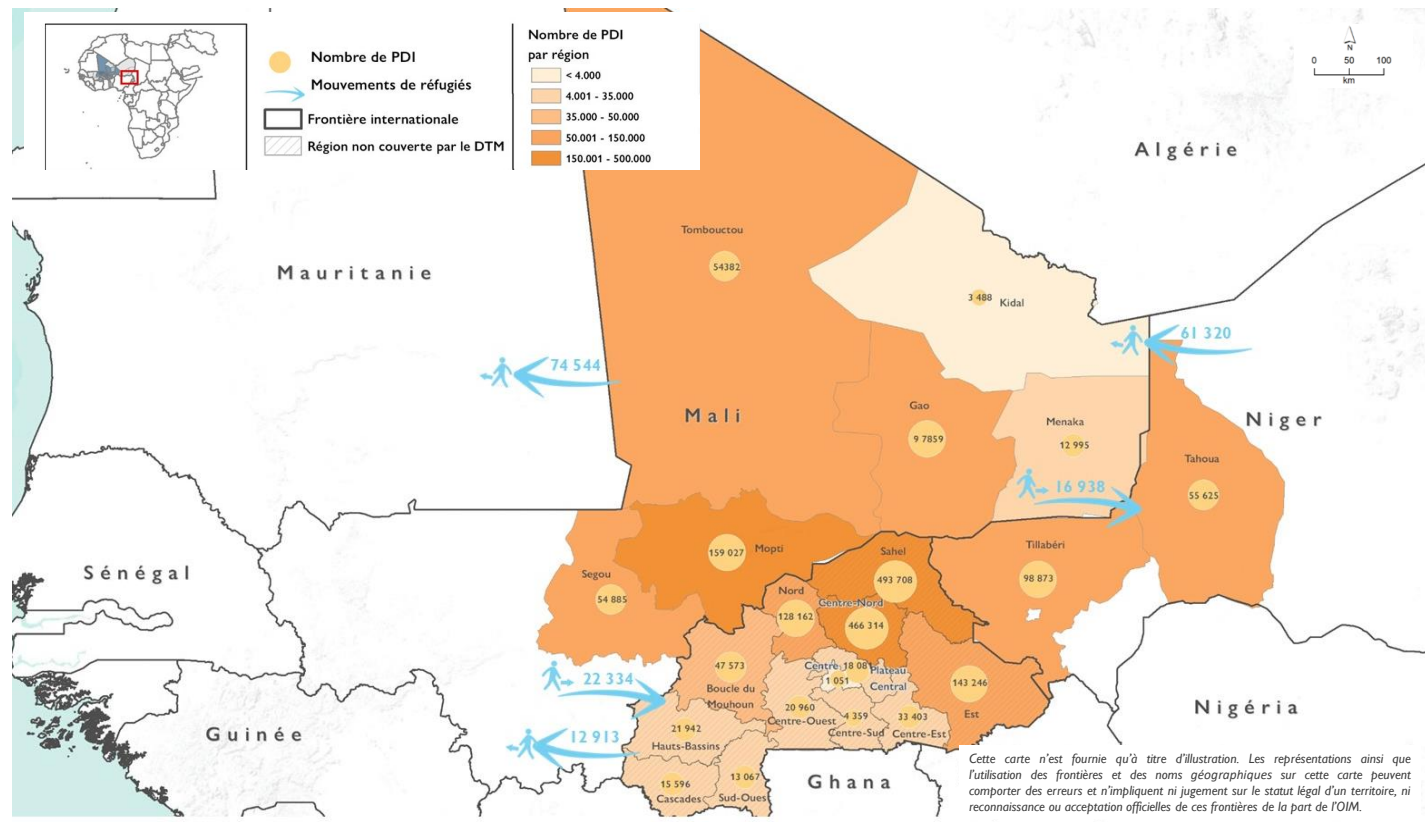
**+10% PDI**  
**(Jan — Oct 2021)**

- 155 498 PDI
- 61 320 Réfugiés

**MAURITANIE**  
**74 544**  
Personnes déplacées  
(3%)



- 74 544 Réfugiés



Cette carte n'est fournie qu'à titre d'illustration. Les représentations ainsi que l'utilisation des frontières et des noms géographiques sur cette carte peuvent comporter des erreurs et n'impliquent ni jugement sur le statut légal d'un territoire, ni reconnaissance ou acceptation officielles de ces frontières de la part de l'OIM.