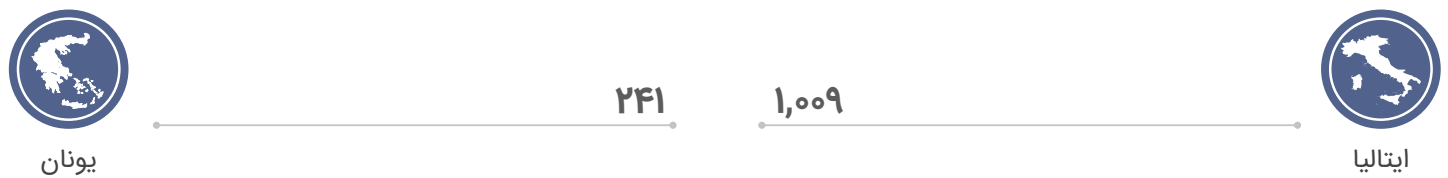




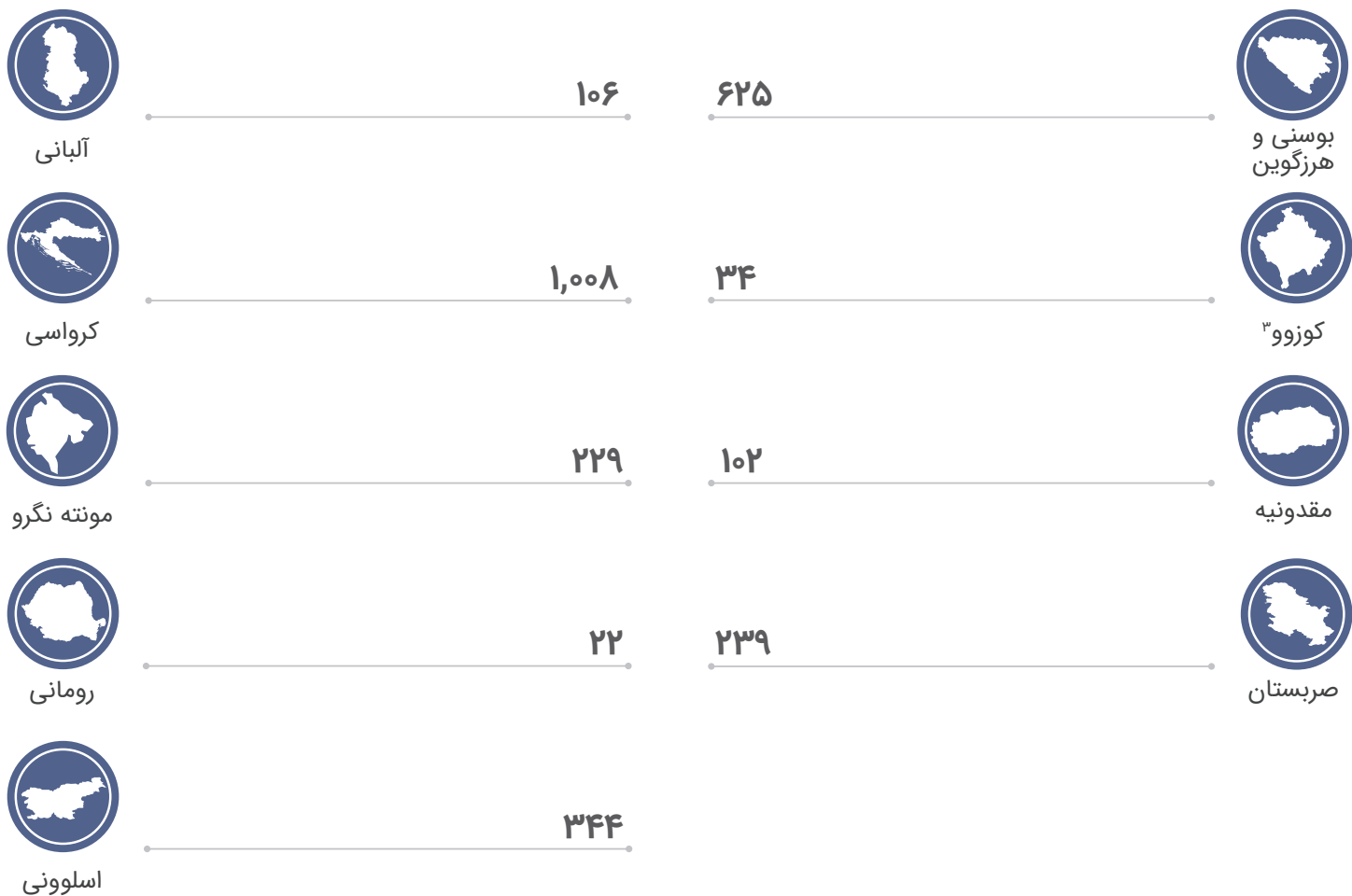
این تصویر اجمالی، خلاصه ای از داده های موجود در مورد اتباع ایرانی در اروپا در سال ۲۰۲۰ می باشد. صفحه اول، نمایانگر تعداد اتباع ایرانی وارد شده از طریق مرز های زمینی و دریایی به اتحادیه اروپا و کسانی که از طریق بالکان غربی و اروپای شرقی در سال ۲۰۲۰ وارد اروپا شده اند، می باشد. داده های مربوط به ورود و ترانزیت توسط مقامات ملی فراهم گردیده و سپس توسط تیم DTM آژانس سازمان ملل در امور مهاجرت (IOM) در اروپا، جمع آوری می شوند. جمع نبستن ارقام بسیار مهم است، زیرا این امر می تواند مستلزم شمارش دوبرابر مهاجرانی باشد که از طریق چندین کشور عبور کرده اند. صفحه دوم تعداد اتباع ایرانی مقیم اروپا را بر اساس جنسیت و منطقه واقع در اروپا را که توسط UNDESA گزارش شده است، نشان می دهد.

تصویر اجمالی مذکور، بخشی از خروجی های پروژه ماتریس رهگیری جا به جایی (DTM) تحت عنوان "شواهد منطقه ای برای بررسی و تحلیل مهاجرت" (REMAP)، که بودجه آن توسط اتحادیه اروپا فراهم شده، می باشد. هدف DTM REMAP تقویت فرمول بنابر شواهد و اجرای سیاست ها و برنامه های بشردوستانه و توسعه در زمینه مهاجرت و جابجایی در افغانستان، بنگلادش، جمهوری اسلامی ایران، عراق و پاکستان می باشد.

### تعداد اتباع ایرانی وارد شده از طریق مرز های زمینی و دریایی به اتحادیه اروپا در سال ۲۰۲۰



### تعداد اتباع ایرانی که از منطقه بالکان غربی و اروپای شرقی در سال ۲۰۲۰ عبور کردند



۱. جریان های مهاجرت مختلط به اروپا در سال ۲۰۲۰: <https://migration.iom.int/europe?type=arrivals>

۲. ورود هیچ تبعه ایرانی از طریق مرز دریایی یا زمینی به اسپانیا و مالت گزارش نشده است. اطلاعات ملیتی برای ورود از طریق مرز دریایی یا زمینی به بلغارستان و قبرس مورد دسترس نمی باشد.

۳. ارجاعات به کوزوو باید در چارچوب قطعنامه ۱۲۴۴ شورای امنیت سازمان ملل متحد (۱۹۹۹) تلقی شود.



تعداد کل

۵۱۲,۳۰۳



مرد

۵۶%



زن

۴۴%

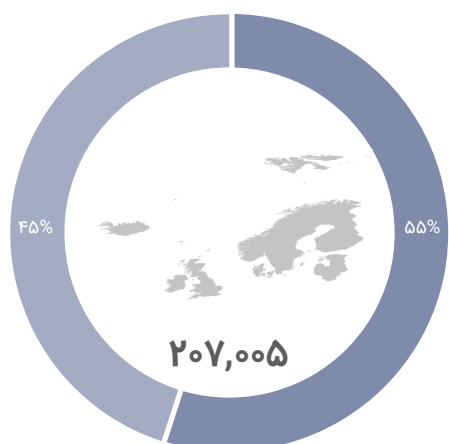
با توجه به میزان مهاجران بین المللی ۲۰۲۰ که توسط UNDESA<sup>۴</sup> گردآوری شده است، در مجموع ۵۱۲,۳۰۳ تبعه ایرانی در سال ۲۰۲۰ ساکن اروپا گشتند، که ۵۶ درصد آنان مرد و ۴۴ درصد آنان زن بودند. تعداد اتباع ایرانی در هر کشور اروپایی در سال ۲۰۲۰ به همراه اعداد تفکیک جنسیتی در ضمیمه ۱، نشان داده شده است.

UNDESA تعداد و ترکیب مهاجران را بر اساس داده های برگرفته از آمار سرشماری، ثبت جمعیت و بررسی های ملی، به دست میآورد.

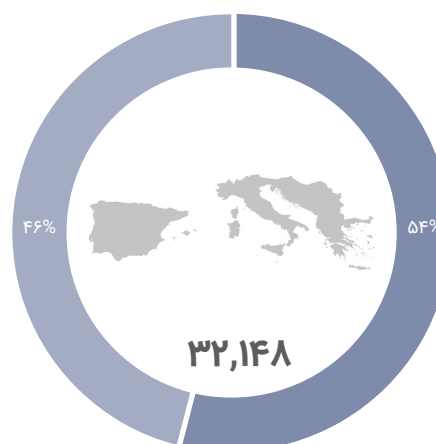
مجموعه داده ها، آماری از تعداد مهاجران بین المللی بر اساس سن، جنسیت و زادگاه، برای اواسط (۱ ژوئیه) در سال های: ۲۰۰۵، ۱۹۹۵، ۲۰۰۰، ۲۰۱۰، ۲۰۱۵ و ۲۰۲۰، فراهم میکند.

تعداد اتباع ایرانی ساکن در اروپا بر اساس جنسیت، ۲۰۲۰ - UNDESA

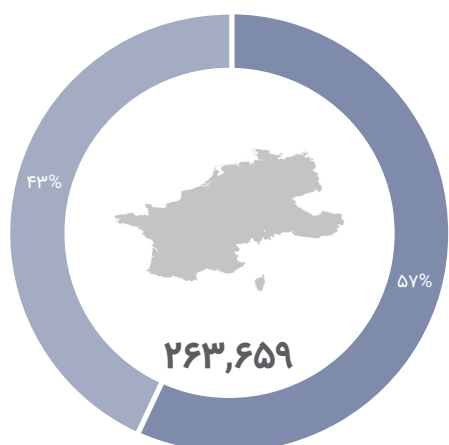
شمال اروپا



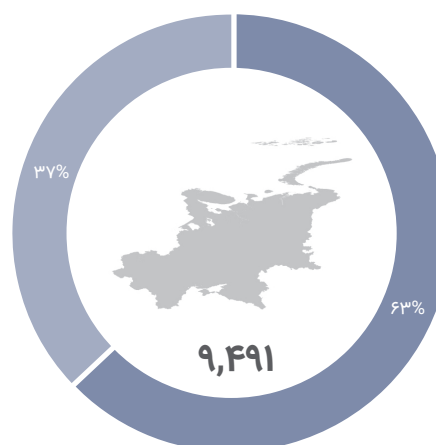
جنوب اروپا



اروپای غربی



اروپای شرقی



مرد ■ زن ■



ضمیمه ۱: تعداد اتباع مرد و زن ایرانی ساکن در اروپا، ۲۰۲۰ - UNDESA

زن	مرد	تعداد کل	کشورهای اروپایی <sup>۵</sup>	منطقه اروپایی
۷,۳۲۶	۹,۷۹۹	۱۷,۱۲۵	دانمارک	شمال اروپا
۷۵	۱۴۱	۲۱۶	استونی	
۳,۳۲۵	۴,۲۸۶	۷,۶۱۱	فنلاند	
۶۱	۱۰۵	۱۶۶	ایسلند	
۱۷۴	۳۳۴	۵۰۸	ایرلند	
۲۲	۳۸	۶۰	لیتوانی	
۱۴	۳۲	۴۶	لتونی	
۸,۶۳۴	۹,۷۴۵	۱۸,۳۷۹	نروژ	
۳۷,۴۱۸	۴۱,۹۴۵	۷۹,۳۶۳	سوئد	
۳۵,۱۲۹	۴۸,۴۰۲	۸۳,۵۳۱	بریتانیا	
۲,۳۲۰	۲,۳۶۴	۴,۶۸۴	یونان	جنوب اروپا
۸,۷۰۸	۹,۸۲۱	۱۸,۵۲۹	ایتالیا	
۳۶	۵۱	۸۷	مالت	
۳۱۹	۴۲۱	۷۴۰	پرتغال	
۵۸	۱۰۳	۱۶۱	اسلوونی	
۳,۳۷۲	۴,۵۷۵	۷,۹۴۷	اسپانیا	
۱۰,۳۰۸	۱۳,۷۸۴	۲۴,۰۹۲	اتریش	اروپای غربی
۵,۳۷۵	۶,۵۴۳	۱۱,۹۱۸	بلژیک	
۱۲,۷۰۵	۱۳,۳۶۴	۲۶,۰۶۹	فرانسه	
۶۳,۲۸۷	۸۹,۳۰۳	۱۵۲,۵۹۰	آلمان	
۶	۷	۱۳	لیختن اشتاین	
۴۹۷	۵۷۷	۱,۰۷۴	لوکزامبورگ	
۶,۰۹۴	۷,۰۰۰	۱۳,۰۹۴	سوئیس	
۱۶,۰۳۶	۱۸,۷۷۳	۳۴,۸۰۹	هلند	
۱۴۱	۳۳۴	۴۷۵	بلغارستان	اروپای شرقی
۱,۸۰۰	۲,۳۲۵	۴,۱۲۵	مجارستان	
۸۲	۲۱۹	۳۰۱	لهستان	
۳۶۷	۱,۱۴۹	۱,۵۱۶	رومانی	
۶۹۵	۱,۳۱۵	۲,۰۱۰	روسیه	
۴۸	۱۲۰	۱۶۸	اسلواکی	
۳۸۶	۵۱۰	۸۹۶	جمهوری چک	

۵. کشورها به ترتیب حروف الفبای انگلیسی درمناطق کشورهای اروپایی طبقه بندی شده اند.

سلب مسئولیت: این سند با کمک مالی اتحادیه اروپا تهیه شده است. نظرات بیان شده در اینجا به هیچ وجه نمی تواند منعکس کننده نظر رسمی اتحادیه اروپا باشد. مرزها و نام های نشان داده شده و مناطق استفاده شده در این نقشه به معنای تایید یا پذیرش رسمی توسط IOM نیست. نقشه های موجود در دایره ها فقط برای نمایش می باشند. نقشه ها بنا بر مقیاس نیستند.