

STATISTIQUES SITES DE DÉPLACEMENT DU NORD-KIVU AU 25 Juillet 2018



PROVINCE	TERRITOIRE / VILLE	AXE / ZONE	NOM DU SITE DE DÉPLACEMENT	COORDINATION	GESTION	ADMINISTRATION *	POPULATION AU 25/06/2018		AUGMENTATIONS				DIMINUTIONS						POPULATION AU 25/07/2018		ÉCARTS		VÉRIFICATION(S)	CAPACITÉ D'ACCUEIL ADDITIONNELLE	OBSERVATIONS	
									NOUVEAUX ARRIVÉS		AUTRES / VÉRIFICATIONS**		DÉPARTS SPONTANÉS***		AUTRES / VÉRIFICATIONS**		DÉPARTS DÉCLARÉS****									
							Ménages	Individus	Ménages	Individus	Ménages	Individus	Ménages	Individus	Ménages	Individus	Ménages	Individus	Ménages	Individus	Ménages	Individus				
NORD KIVU	MASISI	Masisi	BUSHANI	OIM	AIDES	CNR	437	1 293								1			437	1 292	0	-1	En continu.	A confirmer	Listes & profil de site disponibles sur demande.	
			KATALE	OIM	AIDES	CNR	1 733	5 882								1			1 733	5 881	0	-1	En continu.	A confirmer	Listes & profil de site disponibles sur demande.	
			KALINGA	HCR	CNR	CNR	1 361	6 048					232	964						1 129	5 084	-232	-964	En continu.	OUI (153 parcelles vides, pas de possibilité d'extension).	Listes & profil de site disponibles sur demande.
			BUKOMBO	HCR	CNR	CNR	463	1 840												463	1 840	0	0	En continu.	OUI (53 parcelles vides, pas de possibilité d'extension).	Listes & profil de site disponibles sur demande.
		Rubaya	KIBABI-BUPORO	OIM	AIDES	CNR	590	2 484					2							590	2 486	0	2	En continu.	OUI (46 parcelles vides, pas de possibilité d'extension).	Listes & profil de site disponibles sur demande.
			KIBABI-POLICE	OIM	AIDES	CNR	328	1 362					3	1	4					327	1 361	-1	-1	En continu.	OUI (69 parcelles vides, pas de possibilité d'extension).	Listes & profil de site disponibles sur demande.
			KATOYI	OIM	AIDES	CNR	543	1 421					4			1	1			542	1 424	-1	3	En continu.	OUI (200 parcelles vides, avec possibilité d'extension).	Listes & profil de site disponibles sur demande.
			KASENYI	OIM	AIDES	CNR	727	1 935	9	36			32					3		736	2 000	9	65	En continu.	OUI (531 parcelles vides, pas de possibilité d'extension).	Listes & profil de site disponibles sur demande.
		Kiloliwe-Kitchanga-Mweso-Kalembe	BIBWE	OIM		N/A	0	0												0	0	0	0	Site en observation		
			BWERU	OIM		N/A	0	0												0	0	0	0	Site en observation		
			KITSO	OIM		N/A	0	0												0	0	0	0	Site en observation		
			KALENGERA	HCR	CNR	CNR	471	2 391					2	7						469	2 384	-2	-7	En continu.	OUI (137 parcelles vides, possibilité d'extension).	Listes & profil de site disponibles sur demande.
			MUHETO	OIM	PUI	CNR	944	2 709												944	2 709	0	0	En continu.	A confirmer	Listes & profil de site disponibles sur demande.
			MUNGOTE	HCR	CNR	CNR	3 421	16 340					1 176	5 258						2 245	11 082	-1 176	-5 258	En continu.	OUI (862 parcelles vides, possibilité d'extension).	Listes & profil de site disponibles sur demande.
			MPATI	HCR		N/A	0	0												0	0	0	0	Site en observation		
			MWESO	HCR	CNR	CNR	1 113	5 152						1						1 113	5 151	0	-1	En continu.	OUI (97 parcelles vides, possibilité d'extension).	Listes & profil de site disponibles sur demande.
			NYANGE	HCR		N/A	0	0												0	0			Site en observation		
			KIVUYE	HCR		N/A	0	0												0	0			Site en observation		
			KASHUGA	HCR	CNR	CNR	2 359	11 296	87	218			529	2 468						1 917	9 046	-442	-2 250	En continu.		Listes & profil de site disponibles sur demande.
		Pinga	MALEMO	OIM	PUI	CNR	469	1 572											469	1 572	0	0				
		Total Masisi					14 959	61 725	96	254	0	41	1 940	8 702	1	6	0	0	13 114	53 312	-1 845	-8 413				
	RUTSHURU	Kiloliwe-Kitchanga-Mweso-Kalembe	IBUGA	HCR	CNR	CNR	2 529	11 903											2 529	11 903	0	0	En continu.		Listes & profil de site disponibles sur demande.	
			KIZIMBA	OIM	PUI	CNR	1 137	3 154											1 137	3 154	0	0	En continu.	A confirmer	Listes & profil de site disponibles sur demande.	
		Kitchanga-Katsiru-Nyanzale-Bambu	RUSHASHI	OIM	AIDES	N/A	871	3 553	2	13		5	45	157					828	3 414	-43	-139	En continu.	A confirmer	Listes & profil de site disponibles sur demande.	
			JTN	OIM	PUI	N/A	864	2 675											864	2 675	0	0	En continu.	A confirmer	Listes & profil de site disponibles sur demande.	
			NGORоба	OIM	AIDES	N/A													0	0	0	0	Le site se serait vidé des PDIs à la suite des combats dans la zone.			
			KABIZO	OIM	AIDES	N/A	2 004	8 769					300	1 226					1 704	7 543	-300	-1 226	En continu.	A confirmer	Listes & profil de site disponibles sur demande.	
			KANABA	OIM	AIDES	N/A	1 505	5 801				8	50	177					1 455	5 632	-50	-169	En continu.	A confirmer	Listes & profil de site disponibles sur demande.	

Province	Territoire / Ville	Axe / Zone	Nom du site de déplacement	Coordination	Gestion	Administration *	Population au 25/06/2018		Augmentations				Diminutions						Population au 25/07/2018		Écarts		Vérification(s)	Capacité d'accueil additionnelle	Observations
									Nouveaux arrivés		Autres / Vérifications**		Départs spontanés***		Autres / Vérifications**		Départs déclarés****								
							Ménages	Individus	Ménages	Individus	Ménages	Individus	Ménages	Individus	Ménages	Individus	Ménages	Individus	Ménages	Individus					
NORD KIVU	RUTSHURU	Kitchanga-Katsiru-Nyanzale-Bambu	KAHE	HCR	CNR	CNR	1 673	6 982						1					1 673	6 981	0	-1	En continu.	OUI (937 parcelles vides, possibilité d'extension).	Listes & profil de site disponibles sur demande.
			KASOKO	HCR	CNR	CNR	1 103	5 697	9	47									1 112	5 744	9	47	En continu.		Listes & profil de site disponibles sur demande.
			KIHONDO	HCR	CNR	CNR	1 487	6 933	5	18	25	89							1 517	7 040	30	107	En continu.		Listes & profil de site disponibles sur demande.
			NYANZALE-MARCHÉ	HCR	CNR	CNR	589	2 814	47	304	20	85							656	3 203	67	389	En continu.	OUI (151 parcelles vides, pas de possibilité d'extension).	Listes & profil de site disponibles sur demande.
			KIKUKU	HCR	CNR	CNR	1 078	5 816											1 078	5 816	0	0	En continu.		Listes & profil de site disponibles sur demande.
			KYAHALA	HCR	CNR	CNR	591	2 903											591	2 903	0	0	En continu.	OUI (115 parcelles vides, possibilité d'extension).	Listes & profil de site disponibles sur demande.
			BAMBU	HCR	CNR	CNR	598	2 508											598	2 508	0	0	En continu.		Listes & profil de site disponibles sur demande.
		Total Rutshuru						16 029	69 508	63	382	45	187	395	1 561	0	0	0	0	15 742	68 516	-287	-992		
	WALIKALE	Pinga	KASHESHA	OIM		N/A	0	0											0	0			Le site se serait vidé des PDI à la suite des combats dans la zone.		
			KALEMBE KALONGE	HCR	CNR	CNR	716	3 080						4					716	3 080	0	0	En continu.	OUI (69 parcelles vides, possibilité d'extension).	Listes & profil de site disponibles sur demande.
		Total Walikale						716	3 080	0	0	0	0	0	4	0	0	0	0	716	3 076	0	-4		
	TOTAL NORD-KIVU							31 704	134 313	159	636	45	228	2 335	10 267	1	6	0	0	29 572	124 904	-2 132	-9 409		

* La présence de l'Administrateur (CNR) est signalée dans 35 sites de déplacement actifs sur les 40 sites du tableau ci-haut (les sites de BIBWE, BWERU, KITSO, KASHESHA, NGOROBA, KIVUYE, NYANGE et MPATI ne font pas partie de ces chiffres, ils sont en observation).

**AUTRES / VERIFICATIONS : Augmentations ou diminutions relatives à des vérifications sur terrain, corrections dans les bases de données, traitements de cas litigieux/plaintes, décès et naissances.

*** DÉPARTS SPONTANÉS: Il s'agit des ménages qui ont quitté le site sans avertir le gestionnaire et/ou l'administrateur. Les départs spontanés sont remontés à la coordination soit à travers les gestionnaires (CNR, PUI, AIDES) en proche collaboration avec les comités de déplacés et l'Administration (CNR), soit détectés lors des opérations vérification.

****DÉPARTS DÉCLARÉS : Il s'agit des ménages qui expriment à travers la CNR, leur intention de rentrer, et auxquels une attestation de retour volontaire (ADRV) est délivrée, selon leur demande.

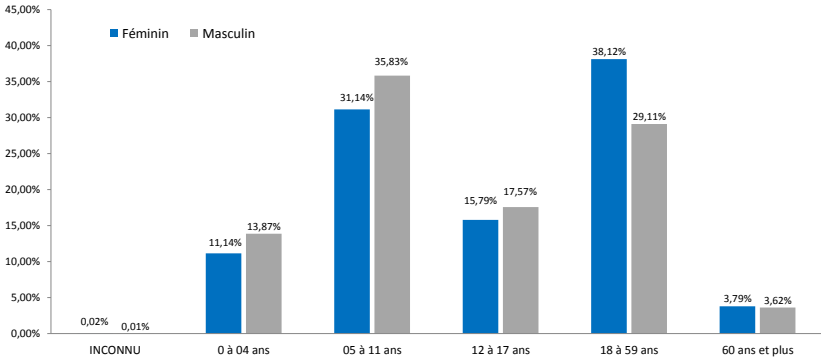
VARIATION DU NOMBRE DES SITES DE DÉPLACEMENT ENTRE Mai et Juillet 2018

MOIS	COORDINATION						TOTAL (sites de déplacement coordonnés)			
	OIM			HCR						
	Nb sites	Ménages	Individus	Nb sites	Ménages	Individus	Nb sites	Ménages	Individus	Taille moyenne
mai-18	18	12 152	42 610	18	19 311	90 530	36	31 463	133 140	4,23
juin-18	18	12 152	42 610	18	19 552	91 703	36	31 704	134 313	4,24
juil-18	18	11 766	41 143	18	17 806	83 761	****36	29 572	124 904	4,22

**** Bien qu'ils fassent partie du nombre total des sites du secteur, pour les raisons évoquées dans le tableau plus haut, les effectifs des sites de déplacement suivants ne sont pas pris en compte dans les chiffres de ce mois : BIBWE, BWERU, KITSO, KASHESHA, NGOROBA, KIVUYE, NYANGE et MPATI.

TRANCHES D'ÂGES - TOUS SITES DE DÉPLACEMENT

Tranche d'âge	Féminin		Masculin		Total	
	Nombre	%	Nombre	%	Nombre	%
INCONNU	12	0,02%	3	0,01%	15	0,01%
0 à 04 ans	7 841	11,14%	7 564	13,87%	15 405	12,33%
05 à 11 ans	21 911	31,14%	19 540	35,83%	41 451	33,19%
12 à 17 ans	11 112	15,79%	9 581	17,57%	20 693	16,57%
18 à 59 ans	26 826	38,12%	15 876	29,11%	42 702	34,19%
60 ans et plus	2 664	3,79%	1 974	3,62%	4 638	3,71%
TOTAL	70 366	100,00%	54 538	100,00%	124 904	100,00%

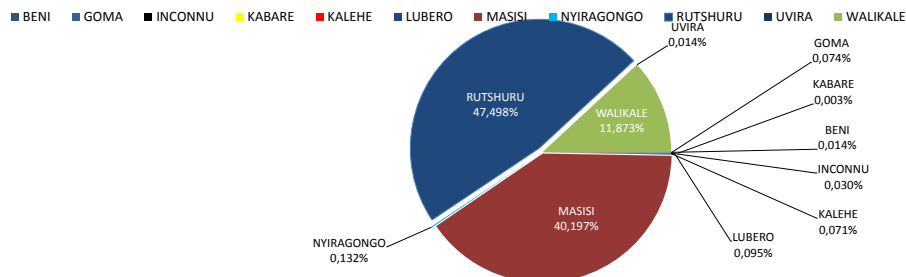


STATISTIQUES ZONES DE PROVENANCE ET NOUVEAUX DÉPLACÉS - SITES DE DÉPLACEMENT DU NORD-KIVU AU 25 Juillet 2018



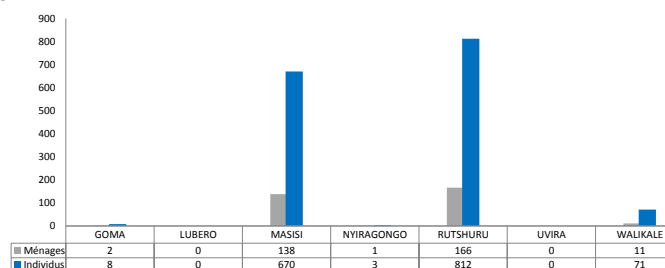
RÉPARTITION DE LA POPULATION DÉPLACÉE DANS LES SITES DE DÉPLACEMENT DU NORD-KIVU PAR TERRITOIRE DE PROVENANCE

Territoire/Ville	Ménages	Individus
BENI	4	13
GOMA	22	82
INCONNU	9	41
KABARE	1	4
KALEHE	21	105
LUBERO	28	136
MASISI	11 887	47 455
NYIRAGONGO	39	176
RUTSHURU	14 046	60 139
UVIRA	4	15
WALIKALE	3 511	16 738
TOTAL	29 572	124 904



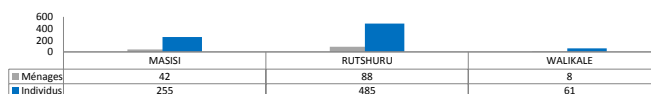
RÉPARTITION DES NOUVEAUX DÉPLACÉS DES TROIS DERNIERS MOIS - Mai À Juillet 2018 - PAR TERRITOIRE DE PROVENANCE

Territoire/Ville	avr-18		mai-18		juin-18		Total	
	Ménages	Individus	Ménages	Individus	Ménages	Individus	Ménages	Individus
BENI	1	4					1	4
GOMA	2	8					2	8
LUBERO							0	0
MASISI	86	375	10	40	42	255	138	670
NYIRAGONGO	1	3					1	3
RUTSHURU	26	115	52	212	88	485	166	812
UVIRA							0	0
WALIKALE	2	8	1	2	8	61	11	71
TOTAL	118	513	63	254	138	801	319	1 568



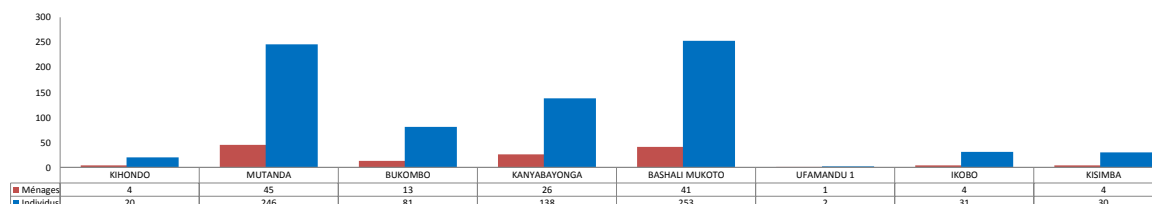
RÉPARTITION DES NOUVEAUX DÉPLACÉS DU MOIS DE JUILLET 2018 PAR TERRITOIRE DE PROVENANCE

Territoire	Ménages	Individus
MASISI	42	255
RUTSHURU	88	485
WALIKALE	8	61
TOTAL	138	801

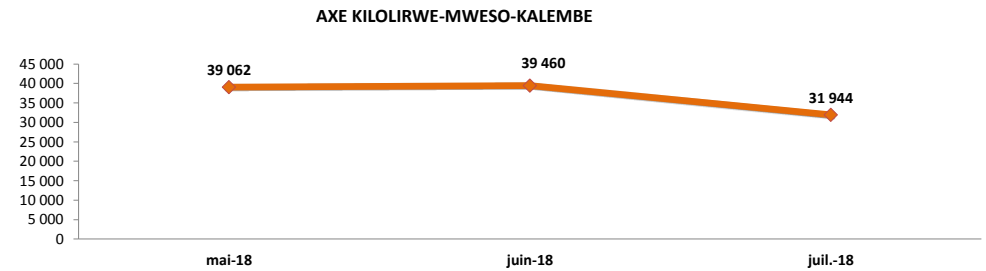

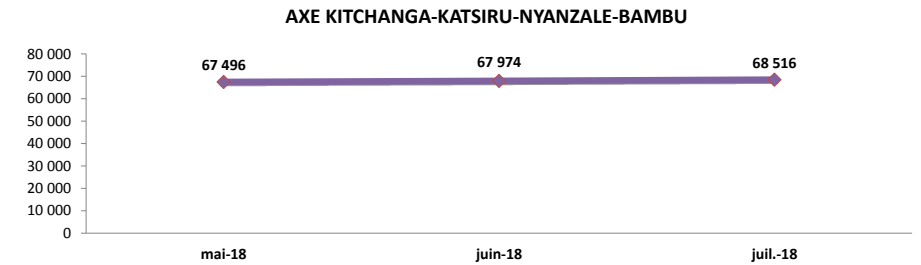
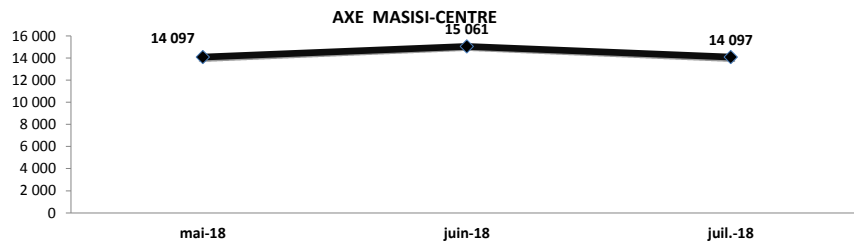
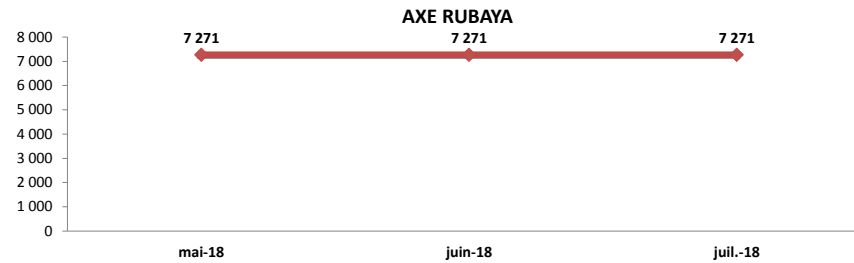


RÉPARTITION DES NOUVEAUX DÉPLACÉS DU MOIS DE JUILLET 2018 PAR GROUPEMENT DE PROVENANCE

Groupe	Ménages	Individus
KIHONDO	4	20
MUTANDA	45	246
BUKOMBO	13	81
KANYABAYONGA	26	138
BASHALI MUKOTO	41	253
UFAMANDU 1	1	2
IKOBO	4	31
KISIMBA	4	30
TOTAL	138	801



ÉVOLUTION DU NOMBRE DE PERSONNES DÉPLACÉES DANS LES SITES DE DÉPLACEMENT DU NORD-KIVU DE MAI. À JUILLET. 2018



Les activités de Camp Coordination and Camp Management(CCCM) de l'OIM et du HCR sont soutenues par les financements de:

