
 **690** nouveaux déplacements hors ou au sein de 10 quartiers, 75% à Cité Soleil, 21% à Croix-Des-Bouquets

 **1 411** nouvelles arrivées de personnes déplacées dans 16 quartiers, 54% à Tabarre et 23% à Cité Soleil

CONTEXTE

690 nouveaux déplacements et 1 411 nouvelles arrivées de personnes déplacées internes ont été rapportés pendant la période d'évaluation dans les 316 quartiers évalués. La plupart de ces déplacements ont eu lieu dans les communes de Cité Soleil (quartiers de Projet Drouillard et Brouklin) et Croix-Des-Bouquets (quartier de Corail - Jerusalem). En matière de sécurité, la situation reste toujours tendue, avec 29 quartiers affectés par des violences généralisées et sept par des violences ciblées. 30 quartiers ont été touchés par des inondations, une situation aggravée par le mauvais état des infrastructures de canalisation dans la ZMPP. Durant la période d'évaluation du 13 au 19 août, la DTM estimait 283 nouveaux déplacements et 723 nouvelles arrivées de personnes déplacées dans les 341 quartiers évalués.


METHODOLOGIE


Les chiffres font référence aux flux de population rapportés pendant la période d'évaluation.

Les informations contenues dans ce rapport ont été recueillies à travers des entretiens téléphoniques effectués par les énumérateurs DTM avec le réseau des volontaires de la Protection Civile et d'autres informateurs clés au niveau de quartier, tels que les autorités locales, la Croix Rouge Haïtienne, les représentants des communautés déplacées ou hôtes, les organisations religieuses et de la société civile, les organisations non-gouvernementales et les professionnels des services de base présents dans les zones affectées. Les énumérateurs DTM sont formés pour trianguler, lorsque possible, les informations fournies par plusieurs informateurs clés indépendants et les comparer avec les principales sources d'information secondaires. Toutefois, les données contenues dans ce rapport restent des estimations basées sur la connaissance communautaire des informateurs clés, et sont donc soumises à possibles biais et erreurs.

Le système d'alerte précoce met l'emphase sur la surveillance des nouveaux mouvements forcés de population, au lieu de la population déplacée totale ('stock') ou historique. Les chiffres peuvent inclure des déplacements de brève durée, des personnes qui sont déjà retournées dans leur communauté au moment de la publication et des déplacements secondaires. Ce système est donc complémentaire aux enregistrements et aux évaluations de référence ('baseline'). Les chiffres sur les déplacements inclus dans ce rapport couvrent les évaluations réalisées entre samedi 20 et vendredi 26 août 2022. Les évaluations sont réalisées avec une fréquence hebdomadaire et une période de référence de sept jours.

La DTM recueille les informations sur les nouveaux déplacements au sein des quartiers évalués ('dans'), vers les quartiers évalués ('vers'), et à partir des quartiers évalués ('de'). Le nombre total des nouveaux déplacements correspond à la somme des déplacements 'dans' et 'de' chaque quartier, alors que la somme des déplacements 'dans' et 'vers' chaque quartier correspond au nombre de nouveaux arrivants déplacés, ou de nouvelles personnes déplacées qui ont pu être localisées. Des différences entre ces deux nombres peuvent être causées par les flux d'entrée ou de départ de la zone métropolitaine, déplacements de ou vers quartiers non-évalués, ou erreurs d'estimation.

 **316** quartiers évalués sur 429 dans 21 sections communales de la zone métropolitaine

 **29** quartiers affectés par violences généralisées, 7 par des violences ciblées, et 30 par des inondations

NOMBRE DE PERSONNES DÉPLACÉES PAR COMMUNE ET DIRECTION

	Dans quartiers de cette commune	Vers quartiers de cette commune	A partir de quartiers de cette commune
Carrefour	9	19	15
Cité Soleil	326	0	190
Croix-Des-Bouquets	130	0	12
Delmas	0	85	0
Pétion-Ville	0	0	0
Port-au-Prince	3	69	0
Tabarre	5	765	0
Total	473	938	217



62% des nouvelles arrivées de personnes déplacées sont des **femmes ou des filles**



46% des nouvelles arrivées de personnes déplacées sont âgées de **moins de 18 ans**

Besoins spécifiques identifiés au sein des nouveaux déplacés : femmes enceintes, femmes allaitantes, personnes ayant une capacité de mobilité réduite/problèmes de vue, personnes ayant des difficultés à prendre soin d'elles-mêmes, et personnes avec des problèmes médicaux urgents.

Ce rapport a été rendu possible grâce aux financements de :



USAID
FROM THE AMERICAN PEOPLE



United Nations
CERF

Central
Emergency
Response
Fund



Aide humanitaire
et Protection civile



Trois nouveaux sites spontanés se sont formés dans les quartiers évalués. Un à Croix-Des-Bouquets, un à Port-au-Prince, et un à Cité Soleil.



2 marchés ont été fermés dans les quartiers évalués. Aucune école ou centre médical n'a été fermé



1% des quartiers rapportent des incidents de sécurité de haute ou extrême sévérité



Dans **80%** des quartiers au moins 3 personnes sur 5 ont des revenus insuffisants pour couvrir leurs besoins

Les listes des sites de déplacement spontanés et des écoles, centres médicaux et marchés qui ont été affectés sont disponibles sur demande. Les informations sur les interruptions de services sont fournies par des informateurs clés au niveau de quartier et peuvent donc être incomplètes. La sévérité des incidents de sécurité dans chaque quartier est évaluée par les informateurs clés sur une échelle de cinq points sur la base de leur perception.

Veuillez consulter [ce lien](#) pour d'autres publications DTM sur les déplacements en Haïti.

NOMBRE DE QUARTIERS AFFECTÉS PAR TYPE DE CHOC ET COMMUNE

Commune	Aucun choc	Violences généralisées	Violences ciblées	Effets indirects de l'insécurité	Expulsions de logement	Ouragan	Glissement de terrain	Inondation	Tremblement de terre	Epidémie	Autre	Informations non disponibles
Carrefour	34	1	1	1	0	0	2	3	0	0	0	0
Cité Soleil	13	0	0	2	0	0	0	10	0	0	1	0
Croix-Des-Bouquets	44	0	1	3	0	0	0	1	0	0	0	0
Delmas	42	8	0	6	0	0	0	10	0	0	1	0
Pétion-Ville	35	13	3	1	0	0	0	4	0	0	0	0
Port-au-Prince	48	7	1	2	0	0	2	1	0	0	1	1
Tabarre	20	0	1	0	0	0	0	1	0	0	1	0
Total	236	29	7	15	0	0	4	30	0	0	4	1