



De janvier à septembre 2021, dans un contexte marqué par l'insécurité et la pandémie à coronavirus, les groupes armés ont poursuivi leurs attaques contre les populations civiles dans le Nord et le Centre du pays. Dans le Centre, les violences intercommunautaires et des affrontements ont été signalés. Le caractère violent des conflits a provoqué d'importants déplacements de populations tant à l'intérieur du territoire malien que vers les pays limitrophes.

Chaque semaine, de nouvelles personnes déplacées internes (PDI) continuent d'être enregistrées. Ces mouvements ont un impact considérable sur les personnes forcées de fuir leurs foyers et sur les communautés qui les accueillent.

Afin de répondre aux besoins des populations déplacées internes, rapatriées et retournées, la Commission Mouvement de Populations (CMP) recueille et analyse les informations sur les mouvements de populations à l'intérieur du Mali, afin de fournir une situation complète des mouvements de populations et à la demande de ses partenaires. Les membres de la Commission sont : la Direction Générale de la Protection Civile (Ministère de la sécurité intérieur), UNHCR, OCHA, PAM, UNICEF, ACTED, NRC, DRC, HI, Solidarités International, CRS, OIM, et DNDS. Plusieurs autres entités participent régulièrement aux rencontres de la Commission.

Résumé : A la date du 30 septembre 2021, les partenaires de la CMP ont comptabilisé :



401 736 personnes déplacées internes (69 696 ménages) ont été enregistrées et identifiées par le programme DTM dans l'ensemble des régions du Mali.



La population déplacée est composée de **55%** de femmes.



La population déplacée est composée de **45%** d'hommes.



64% de la population déplacée interne est composée d'enfants de moins de 18 ans.



Les personnes de plus de 60 ans représentent **2%** des déplacés.



606 617 PDIs retournées ont été identifiés entre septembre 2012 et septembre 2021.



83 712 rapatriés (anciens réfugiés) ont été identifiés et enregistrés dans 115 communes du Mali. **156 757** réfugiés¹ maliens sont enregistrés dans les pays limitrophes

¹ <https://data2.unhcr.org/fr/countries/>

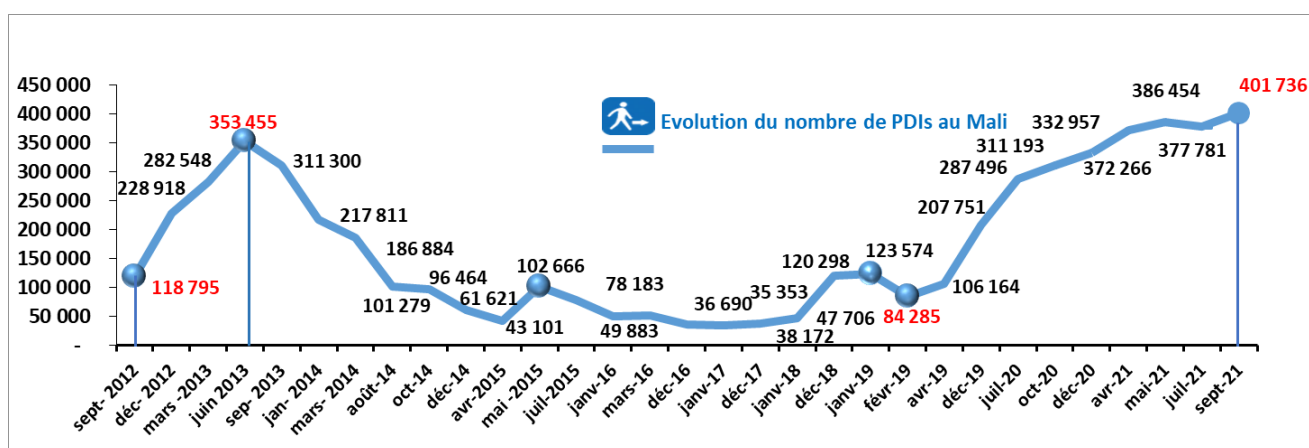


PERSONNES DÉPLACÉES INTERNES

La population déplacée dans le pays a augmenté de 6 pour cent par rapport à juillet 2021 (rapport DTM de juillet 2021). Le nombre de PDIs est en effet passé de 377 781 personnes (rapport DTM de juillet 2021) à **401 736** en septembre 2021 soit une augmentation de 23 955 individus. Cette augmentation s'explique par l'aggravation des conditions sécuritaires dans les régions de Ségou, Mopti et Tombouctou au cours des deux derniers mois, engendrant de plus en plus de déplacements.

Tableau I : Déplacés Internes au Mali par région au 30 septembre 2021

Région	Ménage	Femme	Homme	Total Individus	Source	Date de mise à jour
Bamako	764	1 976	1 566	3 542	DNDS/OIM	Sept. - 21
Gao	18 365	54 962	42 897	97 859	DNDS/OIM	Sept. - 21
Kayes	413	1 259	1 176	2 435	DNDS/OIM	Sept. - 21
Kidal	612	1 814	1 674	3 488	DNDS/OIM	Sept. - 21
Koulikoro	1272	3 781	3 509	7 290	DNDS/OIM	Sept. - 21
Ménaka	2 188	7 082	5 913	12 995	DNDS/OIM	Sept. - 21
Mopti	26 242	85 468	73 559	159 027	DNDS/OIM	Sept. - 21
Ségou	8 928	33 055	21 830	54 885	DNDS/OIM	Sept. - 21
Sikasso	829	3 410	2 423	5 833	DNDS/OIM	Sept. - 21
Tombouctou	10 083	30 357	24 025	54 382	DNDS/OIM	Sept. - 21
Total	69 696	223 164	178 572	401 736	DNDS/OIM	Sept. - 21



Graphique I : Evolution du nombre de PDIs de septembre 2012 à septembre 2021




L'augmentation du nombre de PDIs entre 2012 et 2013 s'explique par le conflit et les violences qui étaient en cours dans les régions Nord pendant cette période. Le nombre de personnes déplacées a franchi, pour la première fois, la barre des 350 000 individus en juin 2013. L'augmentation du nombre de personnes déplacées à cette date par rapport aux mois précédents s'explique par l'extension des opérations d'enregistrement aux trois régions Nord (Gao, Tombouctou et Kidal). A partir de 2013, avec la pacification progressive des régions Nord, nous avons assisté à une tendance à la baisse du nombre de PDIs pour atteindre 38 172 individus en décembre 2017.



Les années 2018, 2019 et 2020 ont été marquées par la recrudescence des violences dans les régions du Centre et du Nord. Suite à ces violences nous avons assisté à une forte augmentation du nombre de PDIs, de 38 172 PDIs identifiées en décembre 2017 pour atteindre **401 736** individus en septembre 2021. Ainsi du 1^{er} janvier 2018 au 30 septembre 2021, une augmentation de 363 564 personnes déplacées internes a été constatée, suite à la dégradation de la situation sécuritaire dans le pays.

Tableau 2 : Evolution entre juillet et septembre 2021.

Région	Juillet 2021	Septembre 2021	Ecart
	Individus	Individus	Individus
Bamako	3 542	3 542	0
Gao	97 859	97 859	0
Kayes	2 435	2 435	0
Kidal	3 488	3 488	0
Koulikoro	7 290	7 290	0
Ménaka	12 995	12 995	0
Mopti	150 746	159 027	8 281
Ségou	42 859	54 885	12 026
Sikasso	5 833	5 833	0
Tombouctou	50 734	54 382	3 648
TOTAL	377 781	401 736	23 955

LEGENDE
 Augmentation  Stagnation  Diminution

Le nombre de PDIs est en effet passé de 377 781 personnes (rapport DTM juillet 2021) à **401 736** en septembre 2021. Ainsi, entre juillet et septembre 2021, une augmentation de 23 955 personnes déplacées a été constatée.

Tableau 3 : Situation des écoles occupées dans le cercle de Niono (région de Ségou) par des personnes déplacées internes en septembre 2021.

Communes	Nombre d'école occupées	Nombre de salles de classe occupées	Nombre de ménages PDIs	Nombre de personnes
Commune urbaine de Niono	13	87	358	2348
Commune de Diabaly	4	17	68	486
Commune de Sirifila Boundy	4	36	144	858
Commune de Mariko	3	12	43	287
Commune de Siribala	1	2	11	63
Commune de Pogo	1	6	19	133
Commune de Sokolo	3	17	69	483
Total	28	177	712	4 658

La situation sécuritaire dans cercle de Niono (région de Ségou) reste instable, et marquée par l'augmentation des attaques directes ou indirectes visant les populations civiles dans les communes de Sokolo, Mariko, Dogofry, Kala Siguida et Diabaly. L'accès aux champs est devenu presque impossible. Certaines récoltes ont été brûlées par des individus dans le cercle.



Tableau 4 : Répartition par tranches d'âges et par sexe des personnes déplacées internes au Mali

Enfants (0-17 ans)			Adultes (18 -59as)			Personne âgée (59ans et plus)			TOTAL
Filles	Garçons	Total	Femmes	Hommes	Total	Femmes	Hommes	Total	
136 403	120 521	256 924	80 347	56 243	136 590	4 747	3 475	8 222	401 736
34%	30%	64%	20%	14%	34%	1%	1%	2%	100%

La population déplacée est constituée de 55 pour cent de femmes et 45 pour cent d'hommes. Par ailleurs, 64 pour cent des personnes déplacées sont des enfants (âgés de 0 à 17 ans), la population active représente 34 pour cent de la population déplacée, et les 60 ans et plus représentent 2 pour cent.

PDIS RETOURNÉES

Tableau 5 : Nombre Cumulé de PDI's retournées par région de juillet 2013 au 30 septembre 2021

Région	Ménage	Femme	Homme	Individus
Kayes	92	251	221	472
Mopti	10741	29111	24160	53271
Ségou	1536	3734	3213	6947
Gao	32286	86457	69965	156422
Ménaka	16932	40696	33687	74383
Kidal	588	1307	1082	2389
Tombouctou	67963	171362	141371	312733
TOTAL	130 138	332 918	273 699	606 617

Le nombre de PDI's retournées est estimé à 606 617 individus.

RAPATRIES

Le nombre de rapatriés est en effet passé de 83 615 personnes (rapport DTM de juillet 2021) à 83 712 en septembre 2021 soit une augmentation de 97 individus.

Tableau 6 : Nombre de rapatriés enregistrés regroupés par régions de retour et par anciens pays d'accueil au 30 septembre 2021.

Ancien Pays d'accueil	Algérie	Burkina Faso	Ghana	Guinée	Mauritanie	Niger	Nigéria	Togo	Tunisie	Total général
Région de Destination	Individus	Individus	Individus	Individus	Individus	Individus	Individus	Individus	Individus	Individus
Bamako	132	426			43	28		5		634
Gao	2380	12308			90	7300	1		1	22080
Kidal	1997	48			8					2053
Koulikoro	65	114			27	1				207
Ménaka	287	22			9	15619				15937
Mopti		3576			708	4				4288
Ségou		131	1		1060	41				1233
Tombouctou	2998	15515		2	18381	378		6		37280
Grand Total	7 859	32 140	1	2	20 326	23 371	1	11	1	83 712



REFUGIES

Tableau 7 : Réfugiés - Estimation du nombre de réfugiés maliens au 30 septembre 2021

Pays d'asile	Nombre de réfugiés	Date de mise à jour
Mauritanie	72 033	30 septembre 2021
Niger	61 320	30 septembre 2021
Burkina Faso	23 173	30 septembre 2021
Togo	81	30 septembre 2021
Nigéria	143	30 septembre 2021
Guinée	7	30 septembre 2021
Total	156 757	30 septembre 2021

Source : <https://data2.unhcr.org/fr/countries/> (consulté le 20 octobre 2021 à 10h00).

